VIDEO PAMĀCĪBA

Uzmanību

Šis maiņas algoritms ir piemērots:
RENAULT TWINGO I (C06_) 1.2 (C066, C068), RENAULT TWINGO I (C06_) 1.2 (C067), RENAULT TWINGO I Box (S06_) 1.2 (S066, S068)

Darbību secība var nedaudz atšķirties atkarībā no automašīnas uzbūves.

NEPIECIEŠAMIE INSTRUMENTI:



- Plakanais Skrūvgriezis
- Hidrauliskais pacēlājs

AUTODOC iesaka:

- Nomainiet abus bagāžnieka vāka amortizatorus vienlaicīgi.
- Bagāžnieka vāka labā un kreisā amortizatora maiņas darbību secība ir identiska.
- Visus darbus ir jāveic, kad dzinējs ir izslēgts.

VEICIET NOMAIŅU ŠĀDĀ SECĪBĀ:

1

Atveriet bagāžas nodalījuma vāku.

2

Atbalstiet bagāžnieka vāku. Izmantojiet hidraulisko transmisiju domkratu.

3



Atvienojiet amortizatora stiprinājuma fiksatoru pie bagāžnieka vāka. Izmantojiet plakano skrūvgriezi.

4

Atvienojiet amortizatora stiprinājuma fiksatoru pie virsbūves. Izmantojiet plakano skrūvgriezi.

AUTODOC iesaka:

- Lai izvairītos no traumām, pieturiet bagāžnieka vāku, demontējot amortizatoru.

5

Noņemiet bagāžnieka vāka amortizatoru.

6

Uzstādiet jaunu bagāžnieka vāka amortizatoru.

AUTODOC iesaka:

- Lai izvairītos no traumām, pieturiet bagāžnieka vāku, uzstādot amortizatoru.

7

Aiztaisiet amortizatora stiprinājuma fiksatoru pie virsbūves.

8

Aiztaisiet amortizatora stiprinājuma fiksatoru pie bagāžnieka vāka.

9

Noņemiet hidraulisko domkratu.

AUTODOC iesaka:

- Vienmērīgi un bez rāvieniem nolaidiet hidraulisko transmisiju domkratu, lai izvairītos no mezglu un mehānismu bojājumiem.
- Pēc uzstādīšanas pārbaudiet bagāžnieka vāka amortizatoru darbību.

10

Aizveriet bagāžnieka vāku.

VAI JUMS ŠĪ INSTRUKCIJA ŠĶITA NODERĪGA?

JĀ NĒ

KĻŪSTIET PAR AUTODOC CLUB BIEDRU!

AUTODOC — AUGSTĀKĀ KVALITĀTE UN AUTODAĻAS PAR PIEŅEMAMU CENU TIEŠSAISTĒ

AUTODOC MOBILĀ LIETOTNE: ĶERIET IZDEVĪGUS PIEDĀVĀJUMUS, VEICOT ĒRTUS PIRKUMUS

LIELISKA IZVĒLE REZERVES DAĻĀM JŪSU AUTOMAŠĪNAI



IEGĀDĀJIETIES REZERVES DAĻAS RENAULT AUTOMAŠĪNAI

BAGĀŽAS NODALĪJUMA AMORTIZATORI: PLAŠA IZVELE

IZVĒLIETIES REZERVES DAĻAS PRIEKŠ RENAULT TWINGO I (CO6_)

RENAULT BAGĀŽAS NODALĪJUMA AMORTIZATORI: IEGĀDĀTIES TŪLĪT

RENAULT TWINGO I (CO6_) BAGĀŽAS NODALĪJUMA AMORTIZATORI: LABĀKIE PIEDĀVĀJUMI

ⓘ Atbildības ierobežojums:

Dokumentā ir ietverti tikai vispārīgi ieteikumi, kas var jums noderēt remontdarbu vai detaļu nomaiņas laikā. “AutoDoc” neuzņemas nekādu atbildību par jebkādiem zaudējumiem, ievainojumiem un mantas bojājumiem, kas gūti remontdarbu vai detaļu nomaiņas procesā sniegtās informācijas nepareizas lietošanas vai nepareizas interpretācijas dēļ.

“AutoDoc” neuzņemas nekādu atbildību par jebkādām iespējamām šajā rokasgrāmatā atrodamām kļūdām un neskaidrībām. Sniegtā informācija ir paredzēta tikai informatīviem nolūkiem un nevar aizstāt speciālistu padomu.

“AutoDoc” neuzņemas nekādu atbildību par nekorektu vai bīstamu remonta iekārtu, instrumentu un autodaļu izmantošanu. “AutoDoc” stingri iesaka būt uzmanīgiem un ievērot drošības noteikumus, veicot remonta vai nomaiņas darbus. Atcerieties: - zemas kvalitātes autodaļu izmantošana negarantē pienācīgu drošības līmeni uz ceļiem.

© Copyright 2018 – viss vietnes saturs, jo īpaši teksti, fotogrāfijas un grafiki ir aizsargāti ar autortiesībām. Visas tiesības, tajā skaitā tiesības kopēt, nodot trešām personām, rediģēt un tulkot, patur “Autodoc GmbH”.