VIDEO PAMĀCĪBA

Uzmanību

Šis maiņas algoritms ir piemērots:
AUDI A4 (8EC, B7) 2.0 TFSI, AUDI A4 (8EC, B7) 2.0 TFSI quattro

Darbību secība var nedaudz atšķirties atkarībā no automašīnas uzbūves.

MAIŅA: NUMURZĪMES APGAISMOJUMA LUKTURIS – AUDI A4 B7. NEPIECIEŠAMIE INSTRUMENTI:

- Elektrokontaktu aerosols
- Krustiņa skrūvgriezis
- Plakanais Skrūvgriezis

Maiņa: numurzīmes apgaismojuma lukturis – Audi A4 B7. AUTODOC iesaka:

- Visu aizmugurējās numura zīmes apgaismojuma lukturu nomaiņas procedūra ir identiska.
- Vienlaikus nomainiet visus aizmugurējās numura zīmes apgaismojuma lukturus.
- Visus darbus ir jāveic, kad dzinējs ir izslēgts.

MAIŅA: NUMURZĪMES APGAISMOJUMA LUKTURIS – AUDI A4 B7. VEICIET ŠĀDAS DARBĪBAS:

1

Noņemiet numura zīmi.

2

Atveriet bagāžas nodalījuma vāku.

3

Atskrūvējiet numura zīmes apgaismojuma luktura korpusa stiprinājumu. Izmantojiet krustiņu skrūvgriezi.

4

Noņemiet numura zīmes apgaismojuma luktura korpusu.

5

Apstrādājiet numura zīmes apgaismojuma luktura savienotājus. Izmantojiet dielektrisko smērvielu. Izmantojiet plakano skrūvgriezi.

Pievērsiet uzmanību!

- Aerosols pasargās elektrokontaktus no korozijas, oksidācijas, kā arī samazinās kontaktu pretestību.

6

Uzstādiet jaunā numura zīmes apgaismojuma luktura korpusu.

7

Pieskrūvējiet numura zīmes apgaismojuma luktura korpusa stiprinājumu. Izmantojiet krustiņu skrūvgriezi.

8

Ieslēdziet aizdedzi. Tas ir nepieciešams, lai pārliecinātos, ka detaļa darbojas pareizi.

9

Izslēdziet aizdedzi.

10

Aizveriet bagāžnieka vāku.

11

Uzstādiet numura zīmi.

VAI JUMS ŠĪ INSTRUKCIJA ŠĶITA NODERĪGA?

JĀ

NĒ

KĻŪSTIET PAR AUTODOC CLUB BIEDRU!

AUTODOC — AUGSTĀKĀ KVALITĀTE UN AUTODAĻAS PAR PIEŅEMAMU CENU TIEŠSAISTĒ

AUTODOC MOBILĀ LIETOTNE: ĶERIET IZDEVĪGUS PIEDĀVĀJUMUS, VEICOT ĒRTUS PIRKUMUS

LIELISKA IZVĒLE REZERVES DAĻĀM JŪSU AUTOMAŠĪNAI



IEGĀDĀJIETIES REZERVES DAĻAS AUDI AUTOMAŠĪNAI

NUMURZĪMES APGAISMOJUMA LUKTURIS: PLAŠA IZVELE



IZVĒLIETIES REZERVES DAĻAS PRIEKŠ AUDI A4 B7

AUDI NUMURZĪMES APGAISMOJUMA LUKTURIS: IEGĀDĀTIES TŪLĪT



AUDI A4 B7 NUMURZĪMES APGAISMOJUMA LUKTURIS: LABĀKIE PIEDĀVĀJUMI

ⓘ Atbildības ierobežojums:

Dokumentā ir ietverti tikai vispārīgi ieteikumi, kas var jums noderēt remontdarbu vai detaļu nomaiņas laikā. “AutoDoc” neuzņemas nekādu atbildību par jebkādiem zaudējumiem, ievainojumiem un mantas bojājumiem, kas gūti remontdarbu vai detaļu nomaiņas procesā sniegtās informācijas nepareizas lietošanas vai nepareizas interpretācijas dēļ.

“AutoDoc” neuzņemas nekādu atbildību par jebkādām iespējamām šajā rokasgrāmatā atrodamām kļūdām un neskaidrībām. Sniegtā informācija ir paredzēta tikai informatīviem nolūkiem un nevar aizstāt speciālistu padomu.

“AutoDoc” neuzņemas nekādu atbildību par nekorektu vai bīstamu remonta iekārtu, instrumentu un autodaļu izmantošanu. “AutoDoc” stingri iesaka būt uzmanīgiem un ievērot drošības noteikumus, veicot remonta vai nomaiņas darbus. Atcerieties: - zemas kvalitātes autodaļu izmantošana negarantē pienācīgu drošības līmeni uz ceļiem.

© Copyright 2018 – viss vietnes saturs, jo īpaši teksti, fotogrāfijas un grafiki ir aizsargāti ar autortiesībām. Visas tiesības, tajā skaitā tiesības kopēt, nodot trešām personām, rediģēt un tulkot, patur “Autodoc GmbH”.