



Kā nomainīt: bagāžnieka
amortizatoru **Renault**
Clio 2 - nomaiņas
ceļvedis

VIDEO PAMĀCĪBA



Uzmanību!

Šis maiņas algoritms ir piemērots:

RENAULT Clio II Hatchback (BB, CB) 1.2, RENAULT Clio II Hatchback (BB, CB) 1.4, RENAULT Clio II Hatchback (BB, CB) 1.6, RENAULT Clio II Hatchback (BB, CB) 1.6 16V, RENAULT Clio II Hatchback (BB, CB) 1.9 D, RENAULT Clio II Hatchback (BB, CB) 2.0 16V Sport, RENAULT Clio II Hatchback (BB, CB) 1.4 16V, RENAULT Clio II Hatchback (BB, CB) 1.9 dTi, RENAULT Clio II Hatchback (BB, CB) 3.0 V6 Sport, RENAULT Clio II Hatchback (BB, CB) 1.2 16V, RENAULT Clio II Hatchback (BB, CB) 1.5 dCi, RENAULT Clio II Hatchback (BB, CB) 1.2 LPG

Darbību secība var nedaudz atšķirties atkarībā no automašīnas uzbūves.

MAIŅA: BAGĀŽNIEKA AMORTIZATORU – RENAULT CLIO 2. INSTRUMENTI, KURI VARĒTU NODERĒT:



• Plakanais Skrūvgriezis

• Hidrauliskais pacēlāis

PIRKT INSTRUMENTUS


Maiņa: bagāžnieka amortizatoru – Renault Clio 2. AUTODOC speciālisti iesaka:

- Nomainiet abus bagāžnieka vāka amortizatorus vienlaicīgi.
- Bagāžnieka vāka labā un kreisā amortizatora maiņas darbību secība ir identiska.
- Lūdzu, ņemiet vērā: visi darbi ar Renault Clio 2 automašīnu jāveic ar izslēgtu motoru.

VEICIET NOMAIŅU ŠĀDĀ SECĪBĀ:

1

Atveriet bagāžas nodalījuma vāku.




2

Atbalstiet bagāžnieka vāku. Izmantojiet hidraulisko transmisiju domkratu.




3

Atvienojiet amortizatora stiprinājuma fiksatoru pie bagāžnieka vāka. Izmantojiet plakano skrūvgriezi.



4

Atvienojiet amortizatora stiprinājuma fiksatoru pie virsbūves. Izmantojiet plakano skrūvgriezi.



Maiņa: bagāžnieka amortizatoru – Renault Clio 2. Ieteikums:

- Lai izvairītos no traumām, pieturiet bagāžnieka vāku, demontējot amortizatoru.

5

Noņemiet bagāžnieka vāka amortizatoru.



6


Uzstādiet jaunu bagāžnieka vāka amortizatoru.

Maiņa: bagāžnieka amortizatoru – Renault Clio 2. AUTODOC padomi:

- Lai izvairītos no traumām, pieturiet bagāžnieka vāku, uzstādot amortizatoru.

7

Aiztaisiet amortizatora stiprinājuma fiksatoru pie bagāžnieka vāka.




8

Aiztaisiet amortizatora stiprinājuma fiksatoru pie virsbūves.



9

Noņemiet hidraulisko domkratu.




AUTODOC iesaka:

- Maiņa: bagāžnieka amortizatoru – Renault Clio 2. Laidiet transmisijas domkratu zemē gludi un bez raušanas, lai nesabojātu komponentus un mehānismus.

10

Pēc uzstādīšanas pārbaudiet bagāžnieka vāka amortizatoru darbību.



11

Aizveriet bagāžnieka vāku.



LABI DARĪTS! 

SKATĪT VAIRĀK PAMĀCĪBU

AUTODOC – AUGSTĀKĀ KVALITĀTE UN AUTODAĻAS PAR PIENEMAMU CENU TIEŠSAISTĒ

AUTODOC MOBILĀ LIETOTNE: ĶĒRIET IZDEVĪGUS PIEDĀVĀJUMUS,
VEICOT ĒRTUS PIRKUMUS

AUTODOC

GET IT ON
Google Play

Download on the
App Store

Download

LIELISKA IZVĒLE REZERVES DAĻĀM JŪSU AUTOMAŠĪNAI

IEGĀDĀJIETIES REZERVES DAĻAS RENAULT AUTOMAŠĪNAI

BAGĀŽNIEKA AMORTIZATORU: PLAŠA IZVELE

IZVĒLIETIES REZERVES DAĻAS PRIEKŠ RENAULT CLIO 2

RENAULT BAGĀŽNIEKA AMORTIZATORU: IEGĀDĀTIES TŪLĪT

RENAULT CLIO 2 BAGĀŽNIEKA AMORTIZATORU: LABĀKIE PIEDĀVĀJUMI

ⓘ ATBILDĪBAS IEROBEŽOJUMS:

Dokumentā ir ietverti tikai vispārīgi ieteikumi, kas var jums noderēt remontdarbu vai detaļu nomaiņas laikā. "AUTODOC" neuzņemas nekādu atbildību par jebkādiem zaudējumiem, ievainojumiem un mantas bojājumiem, kas gūti remontdarbu vai detaļu nomaiņas procesā sniegtās informācijas nepareizas lietošanas vai nepareizas interpretācijas dēļ.

"AUTODOC" neuzņemas nekādu atbildību par jebkādam iespējamām šajā rokasgrāmatā atrodamām kļūdām un neskaidrībām. Sniegtā informācija ir paredzēta tikai informatīviem nolūkiem un nevar aizstāt speciālistu padomu.

"AUTODOC" neuzņemas nekādu atbildību par nekorektu vai bīstamu remonta iekārtu, instrumentu un autodaļu izmantošanu. "AUTODOC" stingri iesaka būt uzmanīgiem un ievērot drošības noteikumus, veicot remonta vai nomaiņas darbus. Atcerieties: - zemas kvalitātes autodaļu izmantošana negarantē pienācīgu drošības līmeni uz ceļiem.

© Copyright 2021 – viss vietnes saturs, jo īpaši teksti, fotogrāfijas un grafiki ir aizsargāti ar autortiesībām. Visas tiesības, tajā skaitā tiesības kopēt, nodot trešām personām, rediģēt un tulkot, patur "AUTODOC GmbH".