



Kā nomainīt: rievsiksnašas
Mercedes W168 -
nomaiņas ceļvedis

VIDEO PAMĀCĪBA



Uzmanību!

Šis maiņas algoritms ir piemērots:

MERCEDES-BENZ A Klase (W168) A 160 CDI (168.006), MERCEDES-BENZ A Klase (W168) A 170 CDI (168.009, 168.109), MERCEDES-BENZ Vaneo (414) 1.7 CDI (414.700)

Darbību secība var nedaudz atšķirties atkarībā no automašīnas uzbūves.

MAIŅA: RIEVSIKSNAS – MERCEDES W168.
INSTRUMENTI, KURI VARĒTU NODERĒT:



- Kombinētā atslēga Nr 15

[PIRKT INSTRUMENTUS](#)


Maina: rievsiksnas – Mercedes W168. AUTODOC speciālisti iesaka:

- Visus darbus ir jāveic, kad dzinējs ir izslēgts.


MAIŅA: RIEVSIKSNAS – MERCEDES W168. IZMANTOJIET ŠO PROCEDŪRU:

1 Atveriet motora pārsegu.

2 Paceliet automašīnu ar pacēlāju vai uzbrauciet uz apskates bedres.



3 Pavelciet malā rievsiksnas spriegotājrollīti. Izmantojiet kombinēto atslēgu Nr 15.



4 Noņemiet rievsiksnu.




Maina: rievsiņas – Mercedes W168. AUTODOC padomi:

- Pārbaudiet spriegotājruļļa un parazītrollīša stāvokli. Nepieciešamības gadījumā nomainiet tos.

5 Atgrieziet spriegotājruļīti tā sākotnējā pozīcijā.

6 Uzstādiet rievsiņu.



Maina: rievsiņas – Mercedes W168. Ieteikums:

- Pārliecinieties, ka rievsiņa cieši pieguļ pie visiem skriemeļiem.

7 Pavelciet malā rievsiņas spriegotājruļīti. Izmantojiet kombinēto atslēgu Nr 15.


8 Uzlieciet daudzceliņu siksnu uz kloķvārpstas skriemeļa.

9 Atgrieziet spriegotājruļīti tā sākotnējā pozīcijā. Izmantojiet kombinēto atslēgu Nr 15.



10

Nolaidiet automašīnu.



11

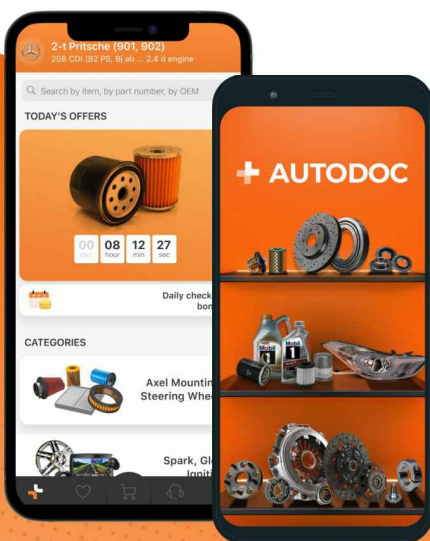
Aizveriet dzinēja pārsegu.

LABI DARĪTS! 

SKATĪT VAIRĀK PAMĀCĪBU

AUTODOC – AUGSTĀKĀ KVALITĀTE UN AUTODAĻAS PAR PIENĒMAMU CENU TIEŠSAISTĒ

AUTODOC MOBILĀ LIETOTNE: ĶĒRIET IZDEVĪGUS PIEDĀVĀJUMUS,
VEICOT ĒRTUS PIRKUMUS



+ AUTODOC

GET IT ON
Google Play

Download on the
App Store

Download

LIELISKA IZVĒLE REZERVES DAĻĀM JŪSU AUTOMAŠĪNAI

**IEGĀDĀJIETIES REZERVES DAĻAS MERCEDES
AUTOMAŠĪNAI**

RIEVSIKSNAS: PLAŠA IZVELE

IZVĒLIETIES REZERVES DAĻAS PRIEKŠ MERCEDES W168

MERCEDES RIEVSIKSNAS: IEGĀDĀTIES TŪLĪT

MERCEDES W168 RIEVSIKSNAS: LABĀKIE PIEDĀVĀJUMI

ATBILDĪBAS IEROBEŽOJUMS:

Dokumentā ir ietverti tikai vispārīgi ieteikumi, kas var jums noderēt remontdarbu vai detaļu nomaiņas laikā. "AUTODOC" neuzņemas nekādu atbildību par jebkādiem zaudējumiem, ievainojumiem un mantas bojājumiem, kas gūti remontdarbu vai detaļu nomaiņas procesā sniegtās informācijas nepareizas lietošanas vai nepareizas interpretācijas dēļ.

"AUTODOC" neuzņemas nekādu atbildību par jebkādam iespējamām šajā rokasgrāmatā atrodamām kļūdām un neskaidrībām. Sniegtā informācija ir paredzēta tikai informatīviem nolūkiem un nevar aizstāt speciālistu padomu.

"AUTODOC" neuzņemas nekādu atbildību par nekorektu vai bīstamu remonta iekārtu, instrumentu un autodaļu izmantošanu. "AUTODOC" stingri iesaka būt uzmanīgiem un ievērot drošības noteikumus, veicot remonta vai nomaiņas darbus. Atcerieties: - zemas kvalitātes autodaļu izmantošana negarantē pienācīgu drošības līmeni uz ceļiem.

© Copyright 2023 – viss vietnes saturs, jo īpaši teksti, fotogrāfijas un grafiki ir aizsargāti ar autortiesībām. Visas tiesības, tajā skaitā tiesības kopēt, nodot trešām personām, rediģēt un tulkot, patur "AUTODOC SE".