



Kā nomainīt: salona gaisa
filtru **Audi A3 8L1** -
nomainīšanas ceļvedis

VIDEO PAMĀCĪBA

 Uzmanību

Šis maiņas algoritms ir piemērots:

AUDI A3 Hatchback (8L1) 1.6, AUDI A3 Hatchback (8L1) 1.8 T, AUDI A3 Hatchback (8L1) 1.9 TDI, AUDI TT Coupe (8N3) 1.8 T, AUDI TT Coupe (8N3) 1.8 T quattro, AUDI A3 Hatchback (8L1) 1.8 T quattro, AUDI A3 Hatchback (8L1) S3 quattro, AUDI TT Roadster (8N9) 1.8 T, AUDI TT Roadster (8N9) 1.8 T quattro, AUDI A3 Hatchback (8L1) 1.9 TDI quattro

Darbību secība var nedaudz atšķirties atkarībā no automašīnas uzbūves.

MAIŅA: SALONA FILTRA – AUDI A3 8L1.
NEPIECIEŠAMIE INSTRUMENTI:



• Plakanais Skrūvgriezis

• Spārna pārklājs

PIRKT INSTRUMENTUS

Maiņa: salona filtra – Audi A3 8L1. AUTODOC speciālisti iesaka:

- Nomainiet salona gaisa filtru vismaz reizi sešos mēnešos, agrā pavasarī un rudens gadalaikā.
- Sekojiet līdzi detaļas darbības termiņiem, ieteikumiem un prasībām, kuras noteicis ražotājs.
- Ja gaisa plūsma salonā ir strauji samazinājusies, nomainiet filtru pirms plānotās apkopes.
- Lūdzu, ņemiet vērā: visi darbi ar Audi A3 8L1 automašīnu jāveic ar izslēgtu motoru.

VEICIET NOMAIŅU ŠĀDĀ SECĪBĀ:


1

Atveriet dzinēja pārsegu.



2

Izmantojiet aizsargu, lai nesabojātu automašīnas krāsojumu un plastmasas detaļas.




3 Noņemiet augšējo blīvējumu no dzinēja aizsarga.




4 Paceliet ūdensnecaurlaidīgo izolāciju.




5 Atvienojiet elektrovadus no dzinēja aizsarga un izvelciet tos.



6 Izņemiet salona filtru.



7 Noņemiet salona gaisa filtra korpusu.



8

Ievietojiet jauno filtrējošo elementu filtra korpusā. Pārliedzinieties, lai filtra mala cieši piegultu korpusam.




AUTODOC iesaka:

- Maiņa: salona filtra – Audi A3 8L1. Pārliedzinieties, ka filtra elements ir pareizi novietots. Nepieļaujiet sašķiebusanos.

9


Notīriet salona filtra korpusu un vāku.



Maiņa: salona filtra – Audi A3 8L1. AUTODOC ekspertu padomi:

- Uzmanīgi notīriet visus netīrumus no salona filtra korpusa, lai izvairītos no ventilācijas kanāla piesārņošanās.
- Necentieties tīrīt un lietot filtru atkārtoto - tas ietekmēs gaisa tīrības kvalitāti mašīnas salonā.


10 Uzstādiet salona filtru montāžas vietā.




AUTODOC iesaka:

- Ir svarīgi izmantot tikai augstas kvalitātes Audi A3 8L1 filtrus.

11 Pievienojiet elektrovadus pie dzinēja aizsarga un nostipriniet tos.



12 Atlaidiet ūdensnecaurlaidīgo izolāciju.




13 Uzstādiet augšējo blīvējumu no dzinēja aizsarga.




14

Noņemiet aizsargvāku.



15

Aizveriet dzinēja pārsegu.



LABI DARĪTS! 

SKATĪT VAIRĀK PAMĀCĪBU

AUTODOC – AUGSTĀKĀ KVALITĀTE UN AUTODAĻAS PAR PIENEMAMU CENU TIEŠSAISTĒ

AUTODOC MOBILĀ LIETOTNE: ĶĒRIET IZDEVĪGUS PIEDĀVĀJUMUS,
VEICOT ĒRTUS PIRKUMUS



+ AUTODOC

GET IT ON
Google Play

Download on the
App Store

Download

LIELISKA IZVĒLE REZERVES DAĻĀM JŪSU AUTOMAŠĪNAI

IEGĀDĀJIETIES REZERVES DAĻAS AUDI AUTOMAŠĪNAI

SALONA FILTRA: PLAŠA IZVELE

IZVĒLIETIES REZERVES DAĻAS PRIEKŠ AUDI A3 8L1

AUDI SALONA FILTRA: IEGĀDĀTIES TŪLĪT

AUDI A3 8L1 SALONA FILTRA: LABĀKIE PIEDĀVĀJUMI

ATBILDĪBAS IEROBEŽOJUMS:

Dokumentā ir ietverti tikai vispārīgi ieteikumi, kas var jums noderēt remontdarbu vai detaļu nomaiņas laikā. "AUTODOC" neuzņemas nekādu atbildību par jebkādiem zaudējumiem, ievainojumiem un mantas bojājumiem, kas gūti remontdarbu vai detaļu nomaiņas procesā sniegtās informācijas nepareizas lietošanas vai nepareizas interpretācijas dēļ.

"AUTODOC" neuzņemas nekādu atbildību par jebkādam iespējamām šajā rokasgrāmatā atrodamām kļūdām un neskaidrībām. Sniegtā informācija ir paredzēta tikai informatīviem nolūkiem un nevar aizstāt speciālistu padomu.

"AUTODOC" neuzņemas nekādu atbildību par nekorektu vai bīstamu remonta iekārtu, instrumentu un autodaļu izmantošanu. "AUTODOC" stingri iesaka būt uzmanīgiem un ievērot drošības noteikumus, veicot remonta vai nomaiņas darbus. Atcerieties: - zemas kvalitātes autodaļu izmantošana negarantē pienācīgu drošības līmeni uz ceļiem.

© Copyright 2023 – viss vietnes saturs, jo īpaši teksti, fotogrāfijas un grafiki ir aizsargāti ar autortiesībām. Visas tiesības, tajā skaitā tiesības kopēt, nodot trešām personām, rediģēt un tulkot, patur "AUTODOC SE".