

 **AUTODOC CLUB**

Kā nomainīt: priekšas
stabilizatora atsaites **Audi**
A3 8L1 - nomaiņas
ceļvedis

VIDEO PAMĀCĪBA



Uzmanību

Šis maiņas algoritms ir piemērots:

AUDI A3 Hatchback (8L1) 1.6, AUDI A3 Hatchback (8L1) 1.8 T, AUDI A3 Hatchback (8L1) 1.9 TDI, AUDI A3 Hatchback (8L1) 1.8 T quattro, AUDI A3 Hatchback (8L1) S3 quattro, AUDI A3 Hatchback (8L1) 1.9 TDI quattro

Darbību secība var nedaudz atšķirties atkarībā no automašīnas uzbūves.

**MAIŅA: STABILIZATORA ATSAITES – AUDI A3 8L1.
NEPIECIEŠAMO INSTRUMENTU SARAKSTS:**



- Stieplu suka
- WD-40 aerosols
- Kombinētā atslēga Nr 16
- Muciņas uzgalis nr. 16
- Dinamometriskā atslēga

PIRKT INSTRUMENTUS


AUTODOC iesaka:

- Nomainiet Audi A3 8L1 stabilizatora atsaites pa pāriem.
- Darbību secība ir identiska abām stabilizatora atsaitēm uz vienas ass.
- Visus darbus ir jāveic, kad dzinējs ir izslēgts.

MAIŅA: STABILIZATORA ATSAITES – AUDI A3 8L1. IZMANTOJIET ŠO PROCEDŪRU:


1

Paceliet priekšējo auto pusi un atbalstiet to.




2

Notīriet stabilizatora atsaites stiprinājumus. Izmantojiet metāla birsti. Izmantojiet WD-40 aerosolu.




3

Atskrūvējiet stabilizatora atsaites stiprinājumus pie stabilizatora stieņa un piekares sviras. Izmantojiet kombinēto atslēgu Nr 16. Izmantojiet dinamometrisko atslēgu.




4

Noņemiet stabilizatora stieni.



5


Notīriet visus stabilizatora atsaites savienojumus. Izmantojiet metāla birsti. Apstrādājiet visus stabilizatora atsaites savienojumus. Izmantojiet WD-40 aerosolu.



Maina: stabilizatora atsaites – Audi A3 8L1. AUTODOC iesaka:

- Izmantojiet aizsargbrilles.

- 6 Uzstādiet jaunu stiepi, pievelciet stiprinājumus. Svarīgi! Noteikti izmantojiet jaunus stiprinājumus. Izmantojiet kombinēto atslēgu Nr 16. Izmantojiet mucīņatslēgu Nr 16. Izmantojiet dinamometrisko atslēgu. Griezes moments 15 Nm. +90°



- 7 Nolaidiet automašīnu.



LABI DARĪTS! 

SKATĪT VAIRĀK PAMĀCĪBU

AUTODOC – AUGSTĀKĀ KVALITĀTE UN AUTODAĻAS PAR PIENEMAMU CENU TIEŠSAISTĒ

AUTODOC MOBILĀ LIETOTNE: ĶERIET IZDEVĪGUS PIEDĀVĀJUMUS,
VEICOT ĒRTUS PIRKUMUS



+ AUTODOC

GET IT ON
Google Play

Download on the
App Store

Download

LIELISKA IZVĒLE REZERVES DAĻĀM JŪSU AUTOMAŠĪNAI

IEGĀDĀJIETIES REZERVES DAĻAS AUDI AUTOMAŠĪNAI

STABILIZATORA ATSAITES: PLAŠA IZVELE

IZVĒLIETIES REZERVES DAĻAS PRIEKŠ AUDI A3 8L1

AUDI STABILIZATORA ATSAITES: IEGĀDĀTIETIS TŪLĪT

**AUDI A3 8L1 STABILIZATORA ATSAITES: LABĀKIE
PIEDĀVĀJUMI**

ATBILDĪBAS IEROBEŽOJUMS:

Dokumentā ir ietverti tikai vispārīgi ieteikumi, kas var jums noderēt remontdarbu vai detaļu nomaiņas laikā. "AUTODOC" neuzņemas nekādu atbildību par jebkādiem zaudējumiem, ievainojumiem un mantas bojājumiem, kas gūti remontdarbu vai detaļu nomaiņas procesā sniegtās informācijas nepareizas lietošanas vai nepareizas interpretācijas dēļ.

"AUTODOC" neuzņemas nekādu atbildību par jebkādam iespējamām šajā rokasgrāmatā atrodamām kļūdām un neskaidrībām. Sniegtā informācija ir paredzēta tikai informatīviem nolūkiem un nevar aizstāt speciālistu padomu.

"AUTODOC" neuzņemas nekādu atbildību par nekorektu vai bīstamu remonta iekārtu, instrumentu un autodaļu izmantošanu. "AUTODOC" stingri iesaka būt uzmanīgiem un ievērot drošības noteikumus, veicot remonta vai nomaiņas darbus. Atcerieties: - zemas kvalitātes autodaļu izmantošana negarantē pienācīgu drošības līmeni uz ceļiem.

© Copyright 2023 – viss vietnes saturs, jo īpaši teksti, fotogrāfijas un grafiki ir aizsargāti ar autortiesībām. Visas tiesības, tajā skaitā tiesības kopēt, nodot trešām personām, rediģēt un tulkot, patur "AUTODOC SE".