



Kā nomainīt: rievsiksnas
Audi A3 8PA - nomaiņas
ceļvedis

VIDEO PAMĀCĪBA



Uzmanību!

Šis maiņas algoritms ir piemērots:

AUDI A1 Sportback (8XA, 8XK) 1.2 TFSI, AUDI A3 Hatchback (8P1) 1.2 TSI, AUDI A3 Sportback (8PA) 1.2 TSI, AUDI A1 Hatchback (8X1, 8XK) 1.2 TFSI, AUDI A3 Cabrio (8P7) 1.2 TFSI

Darbību secība var nedaudz atšķirties atkarībā no automašīnas uzbūves.

MAIŅA: RIEVSIKSNAS – AUDI A3 8PA. INSTRUMENTI,
KURI BŪS VAJADŽĪGI:



- Kombinētā atslēga Nr 16

PIRKT INSTRUMENTUS

Mainā: rievsiksnas – Audi A3 8PA. AUTODOC ekspertu padomi:

- Visus darbus ir jāveic, kad dzinējs ir izslēgts.

MAIŅA: RIEVSIKSNAS – AUDI A3 8PA. IETEICAMĀ DARBĪBU SECĪBA:


1

Paceliet automašīnu ar pacēlāju vai uzbrauciet uz apskates bedres.




2

Pavelciet malā rievsiksnas spriegotājrollīti. Izmantojiet kombinēto atslēgu Nr 16.




3

Noņemiet rievsiksnu.



4

Atgrieziet spriegotājrullīti tā sākotnējā pozīcijā.




Maiņa: rievsiksnas – Audi A3 8PA. Ieteikums:

- Pārbaudiet spriegotājrullīša un parazītrullīša stāvokli. Nepieciešamības gadījumā nomainiet tos.

5

Uzstādiet rievsiksnu.




Maiņa: rievsiksnas – Audi A3 8PA. AUTODOC iesaka:

- Pārliecinieties, ka rievsiksna cieši pieguļ pie visiem skriemeļiem.


6

Pavelciet malā rievsiksnas spriegotājrullīti. Izmantojiet kombinēto atslēgu Nr 16.



7

Uzlieciet rievsiksnu uz spriegotājrollīša.



8

Atgrieziet spriegotājrollīti tā sākotnējā pozīcijā. Izmantojiet kombinēto atslēgu Nr 16.



9


Padarbiniet dzinēju pāris minūtes. Tas ir nepieciešams, lai pārļiecinātos, ka detaļa darbojas pareizi.

10

Noslāpējiet dzinēju.

11

Nolaidiet automašīnu.



LABI DARĪTS! 👍

SKATĪT VAIRĀK PAMĀCĪBU

AUTODOC – AUGSTĀKĀ KVALITĀTE UN AUTODAĻAS PAR PIENEMAMU CENU TIEŠSAISTĒ

AUTODOC MOBILĀ LIETOTNE: ĶĒRIET IZDEVĪGUS PIEDĀVĀJUMUS,
VEICOT ĒRTUS PIRKUMUS



AUTODOC+

GET IT ON
Google Play

Download on the
App Store

Download

LIELISKA IZVĒLE REZERVES DAĻĀM JŪSU AUTOMAŠĪNAI

IEGĀDĀJĒTIETIES REZERVES DAĻAS AUDI AUTOMAŠĪNAI

RIEVSĪKSNAS: PLAŠĀ IZVELE

IZVĒLIETIES REZERVES DAĻAS PRIEKŠ AUDI A3 8PA

AUDI RIEVSIKSNAS: IEGĀDĀTIES TŪLĪT

AUDI A3 8PA RIEVSIKSNAS: LABĀKIE PIEDĀVĀJUMI

ⓘ ATBILDĪBAS IEROBEŽOJUMS:

Dokumentā ir ietverti tikai vispārīgi ieteikumi, kas var jums noderēt remontdarbu vai detaļu nomaiņas laikā. "AUTODOC" neuzņemas nekādu atbildību par jebkādiem zaudējumiem, ievainojumiem un mantas bojājumiem, kas gūti remontdarbu vai detaļu nomaiņas procesā sniegtās informācijas nepareizas lietošanas vai nepareizas interpretācijas dēļ.

"AUTODOC" neuzņemas nekādu atbildību par jebkādam iespējamām šajā rokasgrāmatā atrodamām kļūdām un neskaidrībām. Sniegtā informācija ir paredzēta tikai informatīviem nolūkiem un nevar aizstāt speciālistu padomu.

"AUTODOC" neuzņemas nekādu atbildību par nekorektu vai bīstamu remonta iekārtu, instrumentu un autodaļu izmantošanu. "AUTODOC" stingri iesaka būt uzmanīgiem un ievērot drošības noteikumus, veicot remonta vai nomaiņas darbus. Atcerieties: - zemas kvalitātes autodaļu izmantošana negarantē pienācīgu drošības līmeni uz ceļiem.

© Copyright 2021 – viss vietnes saturs, jo īpaši teksti, fotogrāfijas un grafiki ir aizsargāti ar autortiesībām. Visas tiesības, tajā skaitā tiesības kopēt, nodot trešām personām, rediģēt un tulkot, patur "AUTODOC GmbH".