



Kā nomainīt: gaisa filtru
AUDI A3 Hatchback
(8V1, 8VK) - nomaiņas
ceļvedis

LĪDZĪGA VIDEO PAMĀCĪBA



Šajā video redzama līdzīgas autodaļas nomaiņas procedūra citā transportlīdzeklī

Uzmanību


Šis maiņas algoritms ir piemērots:

AUDI A3 Hatchback (8V1, 8VK) 1.8 TFSI, AUDI A3 Hatchback (8V1, 8VK) 2.0 TDI, AUDI A3 Hatchback (8V1, 8VK) 1.8 TFSI quattro, AUDI A3 Hatchback (8V1, 8VK) 1.6 TDI, AUDI A3 Hatchback (8V1, 8VK) 2.0 TDI quattro, AUDI A3 Hatchback (8V1, 8VK) S3 quattro, AUDI A3 Hatchback (8V1, 8VK) 2.0 TFSI quattro, AUDI A3 Hatchback (8V1, 8VK) 2.0 TFSI

Darbību secība var nedaudz atšķirties atkarībā no automašīnas uzbūves.

Šī pamācība tika izveidota, pamatojoties uz līdzīgas autodaļas nomaiņas procedūru:
VW Golf VII Hatchback (5G1, BQ1, BE1, BE2) 1.8 TSI

MAIŅA: GAISA FILTRA – AUDI A3 HATCHBACK (8V1,
8VK). NEPIECIEŠAMO INSTRUMENTU SARAKSTS:



- Torx uzgalis T25
- Sprūdatslēga
- Mikrošķiedras salvēte
- Spārna pārklājs

Pirkt instrumentus

Mainīa: gaisa filtra – AUDI A3 Hatchback (8V1, 8VK). AUTODOC padomi:

- Sekojiet līdz detaļas darbības termiņiem, ieteikumiem un prasībām, kuras noteicis ražotājs.
- Lūdzu, ņemiet vērā: visi darbi ar AUDI A3 Hatchback (8V1, 8VK) automašīnu jāveic ar izslēgtu motoru.

VEICIET NOMAIŅU ŠĀDĀ SECĪBĀ:

1 Atveriet motora pārsegu.

2 Izmantojiet aizsargu, lai nesabojātu automašīnas krāsojumu un plastmasas detaļas.

3 Atvienojiet kartera ventilācijas šļūteni no gaisa filtra korpusa.




4 Atvienojiet vakuuma šļūteni no gaisa filtra korpusa.



5

Atskrūvējiet gaisa filtra vāka stiprinājuma skrūves. Izmantojiet Torx T 25. Izmantojiet atslēgu ar tarkšķi.




6

Noņemiet filtra vāku.




7

Izņemiet no filtra korpusa filtrējošo elementu.




8

Pārsedziet gaisa ieplūdes cauruli ar mikrošķiedras drānu, lai nepieļautu netīrumu un putekļu iekļūšanu sistēmā.



9

Notīriet gaisa filtra vāku un korpusu.



10

Noņemiet mikrošķiedras drānu no gaisa ieplūdes caurules.



11

Ievietojiet jauno filtrējošo elementu filtra korpusā.



Maiņa: gaisa filtra – AUDI A3 Hatchback (8V1, 8VK). Ieteikums:

- Pārlicinieties, lai filtra mala cieši piegultu korpusam.
- Uzmanību! Izmantojiet kvalitatīvus AUDI A3 Hatchback (8V1, 8VK) filtrus.
- Uzstādīšanas laikā nepieļaujiet putekļu un netīrumu nokļūšanu gaisa filtra korpusā.

12

Uzlieciet gaisa filtra vāciņu. Nostipriniet to.



13

Ieskrūvējiet gaisa filtra vāka stiprinājuma skrūves. Izmantojiet Torx T 25. Izmantojiet atslēgu ar tarkšķi.



14

Pievienojiet vakuuma šļūteni gaisa filtra korpusam.



15

Pievienojiet kartera ventilācijas šļūteni gaisa filtra korpusam.



16

Noņemiet aizsargvāku.

17

Aizveriet dzinēja pārsegu.

LABI DARĪTS! 

SKATĪT VAIRĀK PAMĀCĪBU

AUTODOC – AUGSTĀKĀ KVALITĀTE UN AUTODAĻAS PAR PIENĒMAMU CENU TIEŠSAISTĒ

AUTODOC MOBILĀ LIETOTNE: ĶĒRIET IZDEVĪGUS PIEDĀVĀJUMUS, VEICOT ĒRTUS PIRKUMUS



+ AUTODOC

GET IT ON
Google Play

Download on the
App Store

Download

LIELISKA IZVĒLE REZERVES DAĻĀM JŪSU AUTOMAŠĪNAI

GAISA FILTRS: PLAŠA IZVELE

i ATBILDĪBAS IEROBEŽOJUMS:

Dokumentā ir ietverti tikai vispārīgi ieteikumi, kas var jums noderēt remontdarbu vai detaļu nomaiņas laikā. "AUTODOC" neuzņemas nekādu atbildību par jebkādiem zaudējumiem, ievainojumiem un mantas bojājumiem, kas gūti remontdarbu vai detaļu nomaiņas procesā sniegtās informācijas nepareizas lietošanas vai nepareizas interpretācijas dēļ.

"AUTODOC" neuzņemas nekādu atbildību par jebkādam iespējamām šajā rokasgrāmatā atrodamām kļūdām un neskaidrībām. Sniegtā informācija ir paredzēta tikai informatīviem nolūkiem un nevar aizstāt speciālistu padomu.

"AUTODOC" neuzņemas nekādu atbildību par nekorektu vai bīstamu remonta iekārtu, instrumentu un autodaļu izmantošanu. "AUTODOC" stingri iesaka būt uzmanīgiem un ievērot drošības noteikumus, veicot remonta vai nomaiņas darbus. Atcerieties: - zemas kvalitātes autodaļu izmantošana negarantē pienācīgu drošības līmeni uz ceļiem.

© Copyright 2022 – viss vietnes saturs, jo īpaši teksti, fotogrāfijas un grafiki ir aizsargāti ar autortiesībām. Visas tiesības, tajā skaitā tiesības kopēt, nodot trešām personām, rediģēt un tulkot, patur "AUTODOC GmbH".