

# **AUTODOC CLUB**

Kā nomainīt: degvielas  
filtru **AUDI A3 Sportback**  
**(8VA, 8VF)** - nomaiņas  
ceļvedis

## LĪDZĪGA VIDEO PAMĀCĪBA



Šajā video redzama līdzīgas autodaļas nomaiņas procedūra citā transportlīdzeklī

### **Uzmanību!**

Šis maiņas algoritms ir piemērots:  
AUDI A3 Sportback (8VA, 8VF) 1.4 TFSI e-tron

Darbību secība var nedaudz atšķirties atkarībā no automašīnas uzbūves.

Šī pamācība tika izveidota, pamatojoties uz līdzīgas autodaļas nomaiņas procedūru:  
VW Transporter IV Van (70A, 70H, 7DA, 7DH) 2.5 TDI

**MAIŅA: DEGVIELAS FILTRA – AUDI A3 SPORTBACK (8VA, 8VF). NEPIECIEŠAMO INSTRUMENTU SARAKSTS:**



- Krustiņa skrūvgriezis
- Plakanais Skrūvgriezis
- Spārna pārklājs

**Pirkt instrumentus**

Maiņa: degvielas filtra – AUDI A3 Sportback (8VA, 8VF). AUTODOC iesaka:


- Nodrošiniet pietiekamu ventilāciju darba telpā. Degvielas tvaiks ir indīgs.
- Visus darbus ir jāveic, kad dzinējs ir izslēgts.

## MAIŅA: DEGVIELAS FILTRA – AUDI A3 SPORTBACK (8VA, 8VF). IETEICAMĀ DARBĪBU SECĪBA:

**1** Atveriet motora pārsegu.


**2** Izmantojiet aizsargu, lai nesabojātu automašīnas krāsojumu un plastmasas detaļas.

**3** Noņemiet akumulatora vāciņu.



**4** Noņemiet degvielas filtra cauruļu fiksatorus. Izmantojiet plakano skrūvgriezi.

**5** Atslābiniet degvielas filtra cauruļu stiprinājuma skavas. Izmantojiet krustiņu skrūvgriezi. Izmantojiet plakano skrūvgriezi.




**6** Atvienojiet caurules no degvielas filtra.




**Maiņa: degvielas filtra – AUDI A3 Sportback (8VA, 8VF). Profesionāļi iesaka:**

- Esiet uzmanīgs! No filtra korpusa un caurulēm var izplūst degviela.

**7** Izņemiet degvielas filtru.



**8** Uzstādiet jaunu degvielas filtru.




**Maina: degvielas filtra – AUDI A3 Sportback (8VA, 8VF). AUTODOC speciālisti iesaka:**

- Pārliecinieties, vai degvielas filtrs ir pareizi novietots. Ņemiet vērā degvielas plūsmas virziena atzīmi.
- Montāžas procesā rūpējieties, lai putekļi un netīrumi neiekļūtu degvielas filtrā.
- Izmantojiet tikai kvalitatīvus filtrus.

**9**

Pievienojiet caurules pie degvielas filtra.




**10**

Pievelciet degvielas filtra cauruļu stiprinājuma skavas. Izmantojiet krustiņu skrūvgriezi.


**11**

Uzstādiet degvielas filtra cauruļu stiprinājumu fiksatorus.



**12**

Uzstādiet akumulatora vāciņu.



13 Noņemiet aizsargvāku.

14 Aizveriet dzinēja pārsegu.

15 Padarbiniet dzinēju pāris minūtes. Tas ir nepieciešams, lai pārlicinātos, ka detaļa darbojas pareizi.

16 Noslāpējiet dzinēju.

Maiņa: degvielas filtra – AUDI A3 Sportback (8VA, 8VF). AUTODOC ekspertu padomi:

- Pirms braukšanas uzsākšanas obligāti atgaisojiet degvielas sistēmu, lai novērstu gaisa ieplūdi.
- Lai pasargātu vidi no piesārņojuma, nodotiet izmantotos filtrus īpašos utilizācijas punktos.

**LABI DARĪTS!** 

**SKATĪT VAIRĀK PAMĀCĪBU**

# AUTODOC – AUGSTĀKĀ KVALITĀTE UN AUTODAĻAS PAR PIENĒMAMU CENU TIEŠSAISTĒ

**AUTODOC MOBILĀ LIETOTNE: ĶERIET IZDEVĪGUS PIEDĀVĀJUMUS, VEICOT ĒRTUS PIRKUMUS**



**+ AUTODOC**

GET IT ON **Google Play**

Download on the **App Store**

**Download**

**LIELISKA IZVĒLE REZERVES DAĻĀM JŪSU AUTOMAŠĪNAI**

**DEGVIELAS FILTRA: PLAŠA IZVELE**

## **i ATBILDĪBAS IEROBEŽOJUMS:**

Dokumentā ir ietverti tikai vispārīgi ieteikumi, kas var jums noderēt remontdarbu vai detaļu nomaiņas laikā. "AUTODOC" neuzņemas nekādu atbildību par jebkādiem zaudējumiem, ievainojumiem un mantas bojājumiem, kas gūti remontdarbu vai detaļu nomaiņas procesā sniegtās informācijas nepareizas lietošanas vai nepareizas interpretācijas dēļ.

"AUTODOC" neuzņemas nekādu atbildību par jebkādām iespējamām šajā rokasgrāmatā atrodamām kļūdām un neskaidrībām. Sniegtā informācija ir paredzēta tikai informatīviem nolūkiem un nevar aizstāt speciālistu padomu.

"AUTODOC" neuzņemas nekādu atbildību par nekorektu vai bīstamu remonta iekārtu, instrumentu un autodaļu izmantošanu. "AUTODOC" stingri iesaka būt uzmanīgiem un ievērot drošības noteikumus, veicot remonta vai nomaiņas darbus. Atcerieties: - zemas kvalitātes autodaļu izmantošana negarantē pienācīgu drošības līmeni uz ceļiem.

© Copyright 2022 – viss vietnes saturs, jo īpaši teksti, fotogrāfijas un grafiki ir aizsargāti ar autortiesībām. Visas tiesības, tajā skaitā tiesības kopēt, nodot trešām personām, rediģēt un tulkot, patur "AUTODOC GmbH".