


 **AUTODOC CLUB**

Kā nomainīt: salona gaisa
filtru **AUDI A4 Allroad**
(8KH, B8) - nomaiņas
ceļvedis

LĪDZĪGA VIDEO PAMĀCĪBA



Šajā video redzama līdzīgas autodaļas nomaiņas procedūra citā transportlīdzeklī

Uzmanību!

Šis maiņas algoritms ir piemērots:

AUDI A4 Allroad (8KH, B8) 2.0 TDI quattro, AUDI A4 Allroad (8KH, B8) 3.0 TDI quattro,
AUDI A4 Allroad (8KH, B8) 2.0 TFSI quattro, AUDI A4 Allroad (8KH, B8) 2.0 TFSI
Flexfuel quattro

Darbību secība var nedaudz atšķirties atkarībā no automašīnas uzbūves.

Šī pamācība tika izveidota, pamatojoties uz līdzīgas autodaļas nomaiņas procedūru:
AUDI A4 Sedan (8K2, B8) 2.0 TFSI Flexfuel quattro


Maina: salona filtra – AUDI A4 Allroad (8KH, B8). Profesionāļi iesaka:

- Nomainiet salona gaisa filtru vismaz reizi sešos mēnešos, agrā pavasarī un rudens gadalaikā.
- Sekojiet līdzi detaļas darbības termiņiem, ieteikumiem un prasībām, kuras noteicis ražotājs.
- Ja gaisa plūsma salonā ir strauji samazinājusies, nomainiet filtru pirms plānotās apkopes.
- Visus darbus ir jāveic, kad dzinējs ir izslēgts.

MAIŅA: SALONA FILTRA – AUDI A4 ALLROAD (8KH, B8). IZMANTOJIET ŠO PROCEDŪRU:


1

Aizbīdīet pasažieru krēslu maksimāli uz aizmuguri.



2

Atslābināt apakšējās apdares paneļa stiprinātājus.



3 Nolokiet apakšējo cimdu nodalījuma malu uz augšu.



4 Noņemiet salona gaisa filtra korpusa vāciņu.



AUTODOC iesaka:

- Maiņa: salona filtra – AUDI A4 Allroad (8KH, B8). Noņemot detaļu, nelietojiet pārāk lielu spēku, jo tas var sabojāt to.

5 Izņemiet salona filtru.



Maiņa: salona filtra – AUDI A4 Allroad (8KH, B8). AUTODOC speciālisti iesaka:

- Necentieties tīrīt un lietot filtru atkārtoto - tas ietekmēs gaisa tīrības kvalitāti mašīnas salonā.

6 Uzstādiet salona filtra montāžas vietā.



AUTODOC iesaka:

- Maiņa: salona filtra – AUDI A4 Allroad (8KH, B8). Pārliedzinieties, ka filtra elements ir pareizi novietots. Nepieļaujiet sašķiebusanos.
- Sekojiet gaisa plūsmas virziena bultiņai uz filtra.
- Izmantojiet tikai kvalitatīvus filtrus.


7 Uzstādiet salona gaisa filtra korpusa vāciņu. Pārliedzinieties, ka dzirdat klikšķi, tas liecina, ka svece ir pareizi uzstādīta.



AUTODOC iesaka:

- Maiņa: salona filtra – AUDI A4 Allroad (8KH, B8). Uzstādīšanas laikā nepielietojiet pārmērīgu spēku. Tas var sabojāt stiprinājumus.


8 Uzstādiet cimdu nodalījuma apakšējo korpusu.



9 Ieskrūvējiet apakšējās apdares paneļa stiprinātājus.



10 Atbīdiet pasažieru sēdekli tā sākotnējā stāvoklī.



11 Ieslēdziet aizdedzi.

12 Ieslēdziet gaisa kondicionēšanas sistēmu. Tas ir nepieciešams, lai pārļiecinātos, ka detaļa darbojas pareizi.

13 Izslēdziet aizdedzi.

LABI DARĪTS! 

SKATĪT VAIRĀK PAMĀCĪBU

AUTODOC – AUGSTĀKĀ KVALITĀTE UN AUTODAĻAS PAR PIENĒMAMU CENU TIEŠSAISTĒ

AUTODOC MOBILĀ LIETOTNE: ĶERIET IZDEVĪGUS PIEDĀVĀJUMUS, VEICOT ĒRTUS PIRKUMUS



+ AUTODOC

GET IT ON **Google Play**

Download on the **App Store**

Download

LIELISKA IZVĒLE REZERVES DAĻĀM JŪSU AUTOMAŠĪNAI

SALONA FILTRA: PLAŠA IZVELE

ⓘ ATBILDĪBAS IEROBEŽOJUMS:

Dokumentā ir ietverti tikai vispārīgi ieteikumi, kas var jums noderēt remontdarbu vai detaļu nomaiņas laikā. "AUTODOC" neuzņemas nekādu atbildību par jebkādiem zaudējumiem, ievainojumiem un mantas bojājumiem, kas gūti remontdarbu vai detaļu nomaiņas procesā sniegtās informācijas nepareizas lietošanas vai nepareizas interpretācijas dēļ.

"AUTODOC" neuzņemas nekādu atbildību par jebkādām iespējamām šajā rokasgrāmatā atrodamām kļūdām un neskaidrībām. Sniegtā informācija ir paredzēta tikai informatīviem nolūkiem un nevar aizstāt speciālistu padomu.

"AUTODOC" neuzņemas nekādu atbildību par nekorektu vai bīstamu remonta iekārtu, instrumentu un autodaļu izmantošanu. "AUTODOC" stingri iesaka būt uzmanīgiem un ievērot drošības noteikumus, veicot remonta vai nomaiņas darbus. Atcerieties: - zemas kvalitātes autodaļu izmantošana negarantē pienācīgu drošības līmeni uz ceļiem.

© Copyright 2023 – viss vietnes saturs, jo īpaši teksti, fotogrāfijas un grafiki ir aizsargāti ar autortiesībām. Visas tiesības, tajā skaitā tiesības kopēt, nodot trešām personām, rediģēt un tulkot, patur "AUTODOC SE".