



Kā nomainīt: priekšas
logu slotiņas **AUDI A4 B9**
Sedan (8W2, 8WC) -
nomaiņas ceļvedis

LĪDZĪGA VIDEO PAMĀCĪBA



Šajā video redzama līdzīgas autodaļas nomaiņas procedūra citā transportlīdzeklī

Uzmanību!

Šis maiņas algoritms ir piemērots:

AUDI A4 B9 Sedan (8W2, 8WC) 1.4 TFSI, AUDI A4 B9 Sedan (8W2, 8WC) 2.0 TFSI, AUDI A4 B9 Sedan (8W2, 8WC) 2.0 TFSI quattro, AUDI A4 B9 Sedan (8W2, 8WC) 2.0 TDI, AUDI A4 B9 Sedan (8W2, 8WC) 2.0 TDI quattro, AUDI A4 B9 Sedan (8W2, 8WC) 3.0 TDI, AUDI A4 B9 Sedan (8W2, 8WC) 3.0 TDI quattro, AUDI A4 B9 Sedan (8W2, 8WC) S4 quattro, AUDI A4 B9 Sedan (8W2, 8WC) 2.0 TFSI Mild Hybrid, AUDI A4 B9 Sedan (8W2, 8WC) 2.0 TFSI Mild Hybrid quattro, AUDI A4 B9 Sedan (8W2, 8WC) 35 TFSI Mild Hybrid, AUDI A4 B9 Sedan (8W2, 8WC) 45 TFSI Mild Hybrid, AUDI A4 B9 Sedan (8W2, 8WC) 45 TFSI Mild Hybrid quattro, AUDI A4 B9 Sedan (8W2, 8WC) 50 TDI quattro, AUDI A4 B9 Sedan (8W2, 8WC) 45 TDI quattro, (+ 7)

Darbību secība var nedaudz atšķirties atkarībā no automašīnas uzbūves.

Šī pamācība tika izveidota, pamatojoties uz līdzīgas autodaļas nomaiņas procedūru:
 AUDI A4 B8 Sedan (8K2) 2.0 TFSI Flexfuel quattro

Maina: logu slotiņu – AUDI A4 B9 Sedan (8W2, 8WC). AUTODOC speciālisti iesaka:

- Vienmēr vienlaicīgi nomainiet abas priekšējo logu tīrītāju slotiņas. Tas nodrošinās efektīvu un vienmērīgu vējstikla tīrīšanu.
- Nesajauciet vietām logu tīrītāju slotiņas vadītāja un pasažiera pusē.
- Abu stikla tīrītāju slotiņu aizstāšanas procedūra ir identiska.
- Brīdinājums! Pirms jebkura darba uzsākšanas izslēdziet AUDI A4 B9 Sedan (8W2, 8WC) motoru.

VEICIET NOMAIŅU ŠĀDĀ SECĪBĀ:

1

Izslēdziet aizdedzi. Novietojiet logu slotiņas selektoru pozīciju zemāk.




2

Izslēdziet aizdedzi. Logu tīrītāji servisa režīmā atradīsies augšējā novietojumā.




3

Sagatavojiet jaunas logu slotiņas.




4

Paceltiet slotiņas no stikla līdz tās apstājas.




5

Nospiediet skavu.



6

Noņemiet slotiņu no sviras.



Maiņa: logu slotiņu – AUDI A4 B9 Sedan (8W2, 8WC). Ieteikums:

- Pārliecinieties, ka slotiņu maiņas laikā sviras neatsitās pret stiklu.

7

Uzstādiet jaunu logu slotiņu un uzmanīgi pielieciet slotiņu pie loga.



Maiņa: logu slotiņu – AUDI A4 B9 Sedan (8W2, 8WC). Profesionāļi iesaka:

- Neņemiet logu tīrītāju slotiņu aiz tīrošās gumijas malas, lai nesabojātu grafiņa pārklājumu.
- Pārliecinieties, ka slotiņas gumija cieši pieguļ stiklam visā tās garumā.


8

Ieslēdziet aizdedzi.



9

Atslēdziet stikla tīrītāju apkopes režīmu.



10

Pēc uzstādīšanas pārbaudiet logu tīrītāja darbību. Slotiņas nedrīkst krustoties vai atsisties pret vējstikla blīvējumu.



LABI DARĪTS! 

SKATĪT VAIRĀK PAMĀCĪBU

AUTODOC – AUGSTĀKĀ KVALITĀTE UN AUTODAĻAS PAR PIENĒMAMU CENU TIEŠSAISTĒ

AUTODOC MOBILĀ LIETOTNE: ĶERIET IZDEVĪGUS PIEDĀVĀJUMUS,
VEICOT ĒRTUS PIRKUMUS



AUTODOC⁺

GET IT ON
Google Play

Download on the
App Store

Download

LIELISKA IZVĒLE REZERVES DAĻĀM JŪSU AUTOMAŠĪNAI

LOGU SLOTIŅU: PLAŠA IZVELE

ⓘ ATBILDĪBAS IEROBEŽOJUMS:

Dokumentā ir ietverti tikai vispārīgi ieteikumi, kas var jums noderēt remontdarbu vai detaļu nomaiņas laikā. "AUTODOC" neuzņemas nekādu atbildību par jebkādiem zaudējumiem, ievainojumiem un mantas bojājumiem, kas gūti remontdarbu vai detaļu nomaiņas procesā sniegtās informācijas nepareizas lietošanas vai nepareizas interpretācijas dēļ.

"AUTODOC" neuzņemas nekādu atbildību par jebkādām iespējamām šajā rokasgrāmatā atrodamām kļūdām un neskaidrībām. Sniegtā informācija ir paredzēta tikai informatīviem nolūkiem un nevar aizstāt speciālistu padomu.

"AUTODOC" neuzņemas nekādu atbildību par nekorektu vai bīstamu remonta iekārtu, instrumentu un autodaļu izmantošanu. "AUTODOC" stingri iesaka būt uzmanīgiem un ievērot drošības noteikumus, veicot remonta vai nomaiņas darbus. Atcerieties: - zemas kvalitātes autodaļu izmantošana negarantē pienācīgu drošības līmeni uz ceļiem.

© Copyright 2022 – viss vietnes saturs, jo īpaši teksti, fotogrāfijas un grafiki ir aizsargāti ar autortiesībām. Visas tiesības, tajā skaitā tiesības kopēt, nodot trešām personām, rediģēt un tulkot, patur "AUTODOC GmbH".