

 **AUTODOC CLUB**

Kā nomainīt: salona gaisa  
filtru **Dodge Caliber**  
**SRT4** - nomaiņas ceļvedis

## VIDEO PAMĀCĪBA



### Uzmanību

Šis maiņas algoritms ir piemērots:

DODGE AVENGER 2.7, DODGE Journey MPV 2.7, DODGE CALIBER 1.8, DODGE CALIBER 2.4, DODGE CALIBER 2.0 CRD, DODGE AVENGER 2.0, DODGE AVENGER 2.0 CRD, DODGE AVENGER 2.7 Flex-Fuel, DODGE Journey MPV 2.0 CRD, DODGE CALIBER 2.4 Turbo, DODGE Journey MPV 2.7 FLEXFUEL, DODGE Journey MPV 2.4, DODGE Journey MPV 3.5, DODGE Journey MPV 3.5 AWD, DODGE Journey MPV 2.4 ECO+, (+ 6)

---

Darbību secība var nedaudz atšķirties atkarībā no automašīnas uzbūves.

**Maiņa: salona filtra – Dodge Caliber SRT4. AUTODOC padomi:**

- Nomainiet salona gaisa filtru vismaz reizi sešos mēnešos, agrā pavasarī un rudens gadalaikā.
- Sekojiet līdzi detaļas darbības termiņiem, ieteikumiem un prasībām, kuras noteicis ražotājs.
- Ja gaisa plūsma salonā ir strauji samazinājusies, nomainiet filtru pirms plānotās apkopes.
- Lūdzu, ņemiet vērā: visi darbi ar Dodge Caliber SRT4 automašīnu jāveic ar izslēgtu motoru.

**VEICIET NOMAIŅU ŠĀDĀ SECĪBĀ:**


1

Atveriet cimdu nodalījumu.




2

Atvienojiet cimdu nodalījuma vāka aizturi (siksnu).



**3** Noņemiet cimdu nodalījumu.



**Maiņa: salona filtra – Dodge Caliber SRT4. AUTODOC iesaka:**

- Esiet uzmanīgs! Nesalauziet cimdu nodalījuma stiprinājumus.

**4** Atbrīvojiet salona filtra apvalka skavas.



**5** Noņemiet salona filtra vāku.



**6** Izņemiet salona filtru.



**Mainā: salona filtra – Dodge Caliber SRT4. AUTODOC speciālisti iesaka:**

- Necentieties tīrīt un lietot filtru atkārtoto - tas ietekmēs gaisa tīrības kvalitāti mašīnas salonā.

7

Uzstādiet salona filtru montāžas vietā.



**Mainā: salona filtra – Dodge Caliber SRT4. Ieteikums:**

- Sekojiet gaisa plūsmas virziena bultiņai uz filtra.
- Ievērojiet filtrējošā elementa pareizo pozīciju. Nenovietojiet to šķībi.
- Uzmanību! Izmantojiet kvalitatīvus Dodge Caliber SRT4 filtrus.

8


Uzstādiet salona filtra korpusa vāku. Pārliecinieties, ka dzirdat klikšķi, tas liecina, ka svece ir pareizi uzstādīta.



**9** Uzstādiet cimdu nodalījumu.



**10** Pievienojiet cimdu nodalījuma vāka aizturi (siksnu).



**11** Aizveriet cimdu kasti.



**12** Ieslēdziet aizdedzi.



**13** Ieslēdziet gaisa kondicionēšanas sistēmu. Tas ir nepieciešams, lai pārlicinātos, ka detaļa darbojas pareizi.

14

Izslēdziet aizdedzi.

**LABI DARĪTS!** 

**SKATĪT VAIRĀK PAMĀCĪBU**

## AUTODOC – AUGSTĀKĀ KVALITĀTE UN AUTODAĻAS PAR PIENĒMAMU CENU TIEŠSAISTĒ

AUTODOC MOBILĀ LIETOTNE: ĶĒRIET IZDEVĪGUS PIEDĀVĀJUMUS,  
VEICOT ĒRTUS PIRKUMUS



**+ AUTODOC**

GET IT ON  
**Google Play**

Download on the  
**App Store**

**Download**

**LIELISKA IZVĒLE REZERVES DAĻĀM JŪSU AUTOMAŠĪNAI**

**IEGĀDĀJĒTIES REZERVES DAĻAS DODGE AUTOMAŠĪNAI**

**SALONA FILTRA: PLAŠA IZVELE**



**IZVĒLIETIES REZERVES DAĻAS PRIEKŠ DODGE CALIBER  
SRT4**

**DODGE SALONA FILTRA: IEGĀDĀTIES TŪLĪT**

**DODGE CALIBER SRT4 SALONA FILTRA: LABĀKIE  
PIEDĀVĀJUMI**

## **ⓘ ATBILDĪBAS IEROBEŽOJUMS:**

Dokumentā ir ietverti tikai vispārīgi ieteikumi, kas var jums noderēt remontdarbu vai detaļu nomaiņas laikā. "AUTODOC" neuzņemas nekādu atbildību par jebkādiem zaudējumiem, ievainojumiem un mantas bojājumiem, kas gūti remontdarbu vai detaļu nomaiņas procesā sniegtās informācijas nepareizas lietošanas vai nepareizas interpretācijas dēļ.

"AUTODOC" neuzņemas nekādu atbildību par jebkādam iespējamām šajā rokasgrāmatā atrodamām kļūdām un neskaidrībām. Sniegtā informācija ir paredzēta tikai informatīviem nolūkiem un nevar aizstāt speciālistu padomu.

"AUTODOC" neuzņemas nekādu atbildību par nekorektu vai bīstamu remonta iekārtu, instrumentu un autodaļu izmantošanu. "AUTODOC" stingri iesaka būt uzmanīgiem un ievērot drošības noteikumus, veicot remonta vai nomaiņas darbus. Atcerieties: - zemas kvalitātes autodaļu izmantošana negarantē pienācīgu drošības līmeni uz ceļiem.

© Copyright 2023 – viss vietnes saturs, jo īpaši teksti, fotogrāfijas un grafiki ir aizsargāti ar autortiesībām. Visas tiesības, tajā skaitā tiesības kopēt, nodot trešām personām, rediģēt un tulkot, patur "AUTODOC SE".