

 **AUTODOC CLUB**

Kā nomainīt: aizdedzes
spoles **CITROËN C5**
Aircross - nomaiņas
ceļvedis

LĪDZĪGA VIDEO PAMĀCĪBA



Šajā video redzama līdzīgas autodaļas nomaiņas procedūra citā transportlīdzeklī

Uzmanību

Šis maiņas algoritms ir piemērots:

CITROËN C5 Aircross 1.6 PureTech 180, CITROËN C5 Aircross 1.6 THP 165, CITROËN C5 Aircross 1.6 THP 150, CITROËN C5 Aircross 1.6 Hybrid

Darbību secība var nedaudz atšķirties atkarībā no automašīnas uzbūves.

Šī pamācība tika izveidota, pamatojoties uz līdzīgas autodaļas nomaiņas procedūru:
PEUGEOT 308 I Hatchback (4A, 4C) 1.6 16V

**MAIŅA: AIZDEDZES SPOLES – CITROËN C5 AIRCROSS.
NEPIECIEŠAMO INSTRUMENTU SARAKSTS:**



- Elektrokontakta aerosols
- Plakanais skrūvgrīzis
- Spārna pārklājs
- Aizdedzes spolu novilcējs

Pirkt instrumentus

Maina: aizdedzes spoles – CITROËN C5 Aircross. AUTODOC iesaka:

- Aizdedzes spoļu maiņas darbību kārtība visiem cilindriem ir vienāda.
- Visus darbus ir jāveic, kad dzinējs ir izslēgts.

MAIŅA: AIZDEDZES SPOLES – CITROËN C5 AIRCROSS. IETEICAMĀ DARBĪBU SECĪBA:

1

Atveriet dzinēja pārsegu.

2

Izmantojiet aizsargu, lai nesabojātu automašīnas krāsojumu un plastmasas detaļas.


3

Atvienojiet aizdedzes spoļu konektorus.




4

Atvienojiet aizdedzes spoles savienojumu.




5 Izvelciet aizdedzes spoli. Izmantojiet aizdedzes spoļu novilcēju. Izņemiet aizdedzes spoli no sveces ligzdas.




6 Iztīriet netīrumus, putekļus un svešķermeņus no sveces ligzdas.



7 Uzstādiet jaunu aizdedzes spoli sveces ligzdā. Pārliedziniet, ka dzirdat klikšķi, tas liecina, ka svece ir pareizi uzstādīta.



8 Izmantojot elektrokontakta aerosolu, apstrādājiet aizdedzes spoles kontaktligzdu. Aerosols pasargās elektrokontaktus no korozijas, oksidācijas, kā arī samazinās kontaktu pretestību.



9

Pievienojiet aizdedzes spoļu konektorus.



10

Nobloķējiet savienojumu.



11

Noņemiet aizsargvāku.

12

Aizveriet dzinēja pārsegu.

LABI DARĪTS! 

SKATĪT VAIRĀK PAMĀCĪBU

AUTODOC – AUGSTĀKĀ KVALITĀTE UN AUTODAĻAS PAR PIENĒMAMU CENU TIEŠSAISTĒ

AUTODOC MOBILĀ LIETOTNE: ĶERIET IZDEVĪGUS PIEDĀVĀJUMUS, VEICOT ĒRTUS PIRKUMUS



+ AUTODOC

GET IT ON **Google Play**

Download on the **App Store**

Download

LIELISKA IZVĒLE REZERVES DAĻĀM JŪSU AUTOMAŠĪNAI

AIZDEDZES SPOLES: PLAŠA IZVELE

i ATBILDĪBAS IEROBEŽOJUMS:

Dokumentā ir ietverti tikai vispārīgi ieteikumi, kas var jums noderēt remontdarbu vai detaļu nomaiņas laikā. "AUTODOC" neuzņemas nekādu atbildību par jebkādiem zaudējumiem, ievainojumiem un mantas bojājumiem, kas gūti remontdarbu vai detaļu nomaiņas procesā sniegtās informācijas nepareizas lietošanas vai nepareizas interpretācijas dēļ.

"AUTODOC" neuzņemas nekādu atbildību par jebkādām iespējamām šajā rokasgrāmatā atrodamām kļūdām un neskaidrībām. Sniegtā informācija ir paredzēta tikai informatīviem nolūkiem un nevar aizstāt speciālistu padomu.

"AUTODOC" neuzņemas nekādu atbildību par nekorektu vai bīstamu remonta iekārtu, instrumentu un autodaļu izmantošanu. "AUTODOC" stingri iesaka būt uzmanīgiem un ievērot drošības noteikumus, veicot remonta vai nomaiņas darbus. Atcerieties: - zemas kvalitātes autodaļu izmantošana negarantē pienācīgu drošības līmeni uz ceļiem.

© Copyright 2021 – viss vietnes saturs, jo īpaši teksti, fotogrāfijas un grafiki ir aizsargāti ar autortiesībām. Visas tiesības, tajā skaitā tiesības kopēt, nodot trešām personām, rediģēt un tulkot, patur "AUTODOC GmbH".