



Kā nomainīt: salona gaisa
filtru **Mercedes W210** -
nomainas ceļvedis

VIDEO PAMĀCĪBA




Uzmanību!

Šis maiņas algoritms ir piemērots:

MERCEDES-BENZ C Klase Saloon (W202) C 200 D (202.120), MERCEDES-BENZ C Klase Saloon (W202) C 220 D (202.121), MERCEDES-BENZ C Klase Saloon (W202) C 250 D (202.125), MERCEDES-BENZ C Klase Saloon (W202) C 180 (202.018), MERCEDES-BENZ C Klase Saloon (W202) C 220 (202.022), MERCEDES-BENZ C Klase Saloon (W202) C 280 (202.028), MERCEDES-BENZ C Klase Saloon (W202) C 200 (202.020), MERCEDES-BENZ C Klase Saloon (W202) C 36 AMG (202.028), MERCEDES-BENZ E Klase Saloon (W210) E 220 D (210.004), MERCEDES-BENZ E Klase Saloon (W210) E 250 D (210.010), MERCEDES-BENZ E Klase Saloon (W210) E 200 (210.035), MERCEDES-BENZ E Klase Saloon (W210) E 300 D (210.020), MERCEDES-BENZ E Klase Saloon (W210) E 230 (210.037), MERCEDES-BENZ E Klase Saloon (W210) E 320 (210.055), MERCEDES-BENZ C Klase Saloon (W202) C 230 Kompresor (202.024), (+ 93)

Darbību secība var nedaudz atšķirties atkarībā no automašīnas uzbūves.

MAIŅA: SALONA FILTRA – MERCEDES W210.
INSTRUMENTI, KURI VARĒTU NODERĒT:



- Krustina skrūvgriezis

[PIRKT INSTRUMENTUS](#)

Maina: salona filtra – Mercedes W210. AUTODOC ekspertu padomi:

- Nomainiet salona gaisa filtru vismaz reizi sešos mēnešos, agrā pavasarī un rudens gadalaikā.
- Sekojiet līdzi detaļas darbības termiņiem, ieteikumiem un prasībām, kuras noteicis ražotājs.
- Ja gaisa plūsma salonā ir strauji samazinājusies, nomainiet filtru pirms plānotās apkopes.
- Visus darbus ir jāveic, kad dzinējs ir izslēgts.

MAIŅA: SALONA FILTRA – MERCEDES W210. VEICIET ŠĀDAS DARBĪBAS:


1

Atveriet automašīnas durvis.



2

Noņemiet gaisa atveri. Izmantojiet krustiņu skrūvgriezi.




3 Noņemiet apakšējo vāku.



4 Noņemiet lukturi.



5 Pabīdīet sānis salona filtra vāka fiksatorus.



6 Noņemiet salona filtra vāku.



7 Noņemiet salona filtru.



8

Uzstādiet jauno salona filtru.



Maiņa: salona filtra – Mercedes W210. AUTODOC iesaka:

- Izmantojiet tikai kvalitatīvus filtrus.

9

Uzstādiet salona filtra vāku.



10

No jauna uzstādiet salona filtra vāka fiksatorus.



11


No jauna uzstādiet lukturi.



12 No jauna uzstādiet apakšējo vāku.




13 Uzstādiet gaisa atveri. Izmantojiet krustiņu skrūvgriezi.



14 Ieslēdziet aizdedzi.

15 Ieslēdziet gaisa kondicionēšanas sistēmu. Tas ir nepieciešams, lai pārlicinātos, ka detaļa darbojas pareizi.



16 Izslēdziet aizdedzi.

17

Aizveriet automašīnas durvis.



LABI DARĪTS! 

SKATĪT VAIRĀK PAMĀCĪBU

AUTODOC – AUGSTĀKĀ KVALITĀTE UN AUTODAĻAS PAR PIENEMAMU CENU TIEŠSAISTĒ

AUTODOC MOBILĀ LIETOTNE: ĶĒRIET IZDEVĪGUS PIEDĀVĀJUMUS,
VEICOT ĒRTUS PIRKUMUS



+ AUTODOC

GET IT ON
Google Play

Download on the
App Store

Download

LIELISKA IZVĒLE REZERVES DAĻĀM JŪSU AUTOMAŠĪNAI

**IEGĀDĀJIETIES REZERVES DAĻAS MERCEDES
AUTOMAŠĪNAI**

SALONA FILTRA: PLAŠA IZVELE

IZVĒLIETIES REZERVES DAĻAS PRIEKŠ MERCEDES W210

MERCEDES SALONA FILTRA: IEGĀDĀTIETIS TŪLĪT

MERCEDES W210 SALONA FILTRA: LABĀKIE PIEDĀVĀJUMI

ATBILDĪBAS IEROBEŽOJUMS:

Dokumentā ir ietverti tikai vispārīgi ieteikumi, kas var jums noderēt remontdarbu vai detaļu nomaiņas laikā. "AUTODOC" neuzņemas nekādu atbildību par jebkādiem zaudējumiem, ievainojumiem un mantas bojājumiem, kas gūti remontdarbu vai detaļu nomaiņas procesā sniegtās informācijas nepareizas lietošanas vai nepareizas interpretācijas dēļ.

"AUTODOC" neuzņemas nekādu atbildību par jebkādam iespējamām šajā rokasgrāmatā atrodamām kļūdām un neskaidrībām. Sniegtā informācija ir paredzēta tikai informatīviem nolūkiem un nevar aizstāt speciālistu padomu.

"AUTODOC" neuzņemas nekādu atbildību par nekorektu vai bīstamu remonta iekārtu, instrumentu un autodaļu izmantošanu. "AUTODOC" stingri iesaka būt uzmanīgiem un ievērot drošības noteikumus, veicot remonta vai nomaiņas darbus. Atcerieties: - zemas kvalitātes autodaļu izmantošana negarantē pienācīgu drošības līmeni uz ceļiem.

© Copyright 2022 – viss vietnes saturs, jo īpaši teksti, fotogrāfijas un grafiki ir aizsargāti ar autortiesībām. Visas tiesības, tajā skaitā tiesības kopēt, nodot trešām personām, rediģēt un tulkot, patur "AUTODOC GmbH".