



Kā nomainīt: salona gaisa
filtru **Mercedes W211** -
nomainīšanas ceļvedis

VIDEO PAMĀCĪBA

 **Uzmanību!**

Šis maiņas algoritms ir piemērots:

MERCEDES-BENZ E Klase T-modell (S211) E 220 T CDI, MERCEDES-BENZ E Klase Saloon (W211) E 220 CDI, MERCEDES-BENZ E Klase Saloon (W211) E 320 (211.065), MERCEDES-BENZ E Klase Saloon (W211) E 500 (211.070), MERCEDES-BENZ E Klase Saloon (W211) E 240 (211.061), MERCEDES-BENZ E Klase Saloon (W211) E 220 CDI (211.006), MERCEDES-BENZ E Klase Saloon (W211) E 270 CDI (211.016), MERCEDES-BENZ E Klase T-modell (S211) E 240 T (211.261), MERCEDES-BENZ E Klase T-modell (S211) E 320 T (211.265), MERCEDES-BENZ E Klase Saloon (W211) E 240 4-matic (211.080), MERCEDES-BENZ E Klase Saloon (W211) E 320 4-matic (211.082), MERCEDES-BENZ E Klase Saloon (W211) E 200 CDI (211.004), MERCEDES-BENZ E Klase Saloon (W211) E 55 AMG Kompresor (211.076), MERCEDES-BENZ E Klase Saloon (W211) E 200 Kompresor (211.042), MERCEDES-BENZ E Klase Saloon (W211) E 320 CDI (211.026), (+ 49)

Darbību secība var nedaudz atšķirties atkarībā no automašīnas uzbūves.

MAIŅA: SALONA FILTRA – MERCEDES W211.
NEPIECIEŠAMIE INSTRUMENTI:



- Muciņas uzgalis nr. 10
- Sprūdatslēga
- Spārna pārklājs

PIRKT INSTRUMENTUS

Maiņa: salona filtra – Mercedes W211. AUTODOC padomi:

- Nomainiet salona gaisa filtru vismaz reizi sešos mēnešos, agrā pavasarī un rudens gadalaikā.
- Sekojiet līdzi detaļas darbības termiņiem, ieteikumiem un prasībām, kuras noteicis ražotājs.
- Ja gaisa plūsma salonā ir strauji samazinājusies, nomainiet filtru pirms plānotās apkopes.
- Lūdzu, ņemiet vērā: visi darbi ar Mercedes W211 automašīnu jāveic ar izslēgtu motoru.

VEICIET NOMAIŅU ŠĀDĀ SECĪBĀ:

1

Atveriet motora pārsegu.




2

Izmantojiet aizsargu, lai nesabojātu automašīnas krāsojumu un plastmasas detaļas.


3

Atskrūvējiet salona filtra korpusa vāka stiprinājumus. Izmantojiet mucīņatslēgu Nr 10. Izmantojiet atslēgu ar tarkšķi.



4

Noņemiet salona gaisa filtra korpusa vāciņu.




AUTODOC iesaka:

- Maiņa: salona filtra – Mercedes W211. Noņemot detaļu, nelietojiet pārāk lielu spēku, jo tas var sabojāt to.

5

Ieslēdziet aizdedzi.



6

Aizveriet sildītāja aizvaru.



7

Izslēdziet aizdedzi.

8

Notīriet salona filtra korpusu un vāku.



Maiņa: salona filtra – Mercedes W211. AUTODOC ekspertu padomi:

- Uzmanīgi notīriet visus netīrumus no salona filtra korpusa, lai izvairītos no ventilācijas kanāla piesārņošanās.

9

Izņemiet no filtra korpusa filtrējošo elementu.



Maiņa: salona filtra – Mercedes W211. Ieteikums:

- Necentieties tīrīt un lietot filtru atkārtoto - tas ietekmēs gaisa tīrības kvalitāti mašīnas salonā.

10

Ievietojiet jauno filtrējošo elementu filtra korpusā. Pārliedzinieties, lai filtra mala cieši piegultu korpusam.



Maiņa: salona filtra – Mercedes W211. AUTODOC padomi:

- Sekojiet gaisa plūsmas virziena bultiņai uz filtra.
- Maiņa: salona filtra – Mercedes W211. Pārliedzinieties, ka filtra elements ir pareizi novietots. Nepieļaujiet sašķiebusanos.
- Izmantojiet tikai kvalitatīvus filtrus.

11

Uzstādiet salona gaisa filtra korpusa vāciņu.



AUTODOC iesaka:

- Maiņa: salona filtra – Mercedes W211. Uzstādīšanas laikā nepielietojiet pārmērīgu spēku. Tas var sabojāt detaļu.

- 12** Aizskrūvējiet salona filtra korpusa vāka stiprinājumus. Izmantojiet mucīņatslēgu Nr 10. Izmantojiet atslēgu ar tarkšķi.



- 13** Noņemiet aizsargvāku.

- 14** Aizveriet dzinēja pārsegu.



- 15** Ieslēdziet aizdedzi. Sildītāja aizvars automātiski atgriezīsies standarta stāvoklī.

- 16** Ieslēdziet gaisa kondicionēšanas sistēmu. Tas ir nepieciešams, lai pārlicinātos, ka detaļa darbojas pareizi.

- 17** Izslēdziet aizdedzi.

LABI DARĪTS! 

SKATĪT VAIRĀK PAMĀCĪBU

AUTODOC – AUGSTĀKĀ KVALITĀTE UN AUTODAĻAS PAR PIENEMAMU CENU TIEŠSAISTĒ

AUTODOC MOBILĀ LIETOTNE: ĶĒRIET IZDEVĪGUS PIEDĀVĀJUMUS,
VEICOT ĒRTUS PIRKUMUS



+ AUTODOC

GET IT ON
Google Play

Download on the
App Store

Download

LIELISKA IZVĒLE REZERVES DAĻĀM JŪSU AUTOMAŠĪNAI

**IEGĀDĀJIETIES REZERVES DAĻAS MERCEDES
AUTOMAŠĪNAI**

SALONA FILTRA: PLAŠA IZVELE

IZVĒLIETIES REZERVES DAĻAS PRIEKŠ MERCEDES W211

MERCEDES SALONA FILTRA: IEGĀDĀTIETIS TŪLĪT

MERCEDES W211 SALONA FILTRA: LABĀKIE PIEDĀVĀJUMI

ATBILDĪBAS IEROBEŽOJUMS:

Dokumentā ir ietverti tikai vispārīgi ieteikumi, kas var jums noderēt remontdarbu vai detaļu nomaiņas laikā. "AUTODOC" neuzņemas nekādu atbildību par jebkādiem zaudējumiem, ievainojumiem un mantas bojājumiem, kas gūti remontdarbu vai detaļu nomaiņas procesā sniegtās informācijas nepareizas lietošanas vai nepareizas interpretācijas dēļ.

"AUTODOC" neuzņemas nekādu atbildību par jebkādam iespējamām šajā rokasgrāmatā atrodamām kļūdām un neskaidrībām. Sniegtā informācija ir paredzēta tikai informatīviem nolūkiem un nevar aizstāt speciālistu padomu.

"AUTODOC" neuzņemas nekādu atbildību par nekorektu vai bīstamu remonta iekārtu, instrumentu un autodaļu izmantošanu. "AUTODOC" stingri iesaka būt uzmanīgiem un ievērot drošības noteikumus, veicot remonta vai nomaiņas darbus. Atcerieties: - zemas kvalitātes autodaļu izmantošana negarantē pienācīgu drošības līmeni uz ceļiem.

© Copyright 2023 – viss vietnes saturs, jo īpaši teksti, fotogrāfijas un grafiki ir aizsargāti ar autortiesībām. Visas tiesības, tajā skaitā tiesības kopēt, nodot trešām personām, rediģēt un tulkot, patur "AUTODOC SE".