



Kā nomainīt: degvielas
filtru **FIAT Croma II**
Universālis (194) -
nomaiņas ceļvedis

LĪDZĪGA VIDEO PAMĀCĪBA



Šajā video redzama līdzīgas autodaļas nomaiņas procedūra citā transportlīdzeklī

Uzmanību!

Šis maiņas algoritms ir piemērots:

FIAT Croma II Universālis (194) 1.9 D Multijet, FIAT Croma II Universālis (194) 2.4 D Multijet

Darbību secība var nedaudz atšķirties atkarībā no automašīnas uzbūves.

Šī pamācība tika izveidota, pamatojoties uz līdzīgas autodaļas nomaiņas procedūru:
FIAT Doblo I Cargo (223) 1.3 D Multijet

MAIŅA: DEGVIELAS FILTRA – FIAT CROMA II
UNIVERSĀLIS (194). NEPIECIEŠAMIE INSTRUMENTI:



- Elektrokontaktu aerosols
- Trauks šķidrumiem
- Spārna pārklājs

Pirkt instrumentus

Maiņa: degvielas filtra – FIAT Croma II Universālis (194). AUTODOC ekspertu padomi:


- Nodrošīniet pietiekamu ventilāciju darba telpā. Degvielas tvaiks ir indīgs.
- Brīdinājums! Pirms jebkura darba uzsākšanas izslēdziet FIAT Croma II Universālis (194) motoru.

VEICIET NOMAIŅU ŠĀDĀ SECĪBĀ:


1 Atveriet motora pārsegu.

2 Izmantojiet aizsargu, lai nesabojātu automašīnas krāsojumu un plastmasas detaļas.

3 Atvienojiet degvielas spiediena devēja savienotāju.




4 Atskrūvējiet degvielas filtra vāciņu.



5 Sagatavojiet tvertni šķidrumam.



6 Atskrūvējiet filtra korpusa vāku kopā ar veco filtrējošo elementu. Novietojiet veco filtra kārtidžu konteinerā.



7 Noņemiet gumijas blīvslēgu.

8 Izņemiet degvielas filtru no kronšteina.



9 Nostipriniet degvielas filtru turētājā.



10

Uzstādiet gumijas blīvslēgu.



11

Uzstādiet jaunu degvielas filtru.




Maiņa: degvielas filtra – FIAT Croma II Universālis (194). AUTODOC iesaka:

- Pārlicinieties, vai degvielas filtrs ir pareizi novietots. Ņemiet vērā degvielas plūsmas virziena atzīmi.
- Montāžas procesā rūpējieties, lai putekļi un netīrumi neiekļūtu degvielas filtrā.
- **UZMANĪBU!** Izmantojiet kvalitatīvus FIAT Croma II Universālis (194) filtrus.

12

Uzstādiet un pievelciet degvielas filtra korpusa vāciņu.



13

Notīriet degvielas spiediena sensora konektoru. Izmantojiet elektrokontakta aerosolu.



14

Pievienojiet degvielas spiediena devēja savienotāju.



AUTODOC iesaka:

- Pirms braukšanas vairākas reizes ieslēdziet un izslēdziet aizdedzi. Tas ir vajadzīgs, lai degvielas sūknis atgaisotu degvielas sistēmu.

15

Padarbiniet dzinēju pāris minūtes. Tas ir nepieciešams, lai pārlicinātos, ka detaļa darbojas pareizi.

16

Noslāpējiet dzinēju.

17

Noņemiet aizsargvāku.

18

Aizveriet dzinēja pārsegu.

Mainā: degvielas filtra – FIAT Croma II Universālis (194). AUTODOC iesaka:

- Lai pasargātu vidi no piesārņojuma, nodotiet izmantotos filtrus īpašos utilizācijas punktos.

LABI DARĪTS! 

SKATĪT VAIRĀK PAMĀCĪBU

AUTODOC – AUGSTĀKĀ KVALITĀTE UN AUTODAĻAS PAR PIENĒMAMU CENU TIEŠSAISTĒ

AUTODOC MOBILĀ LIETOTNE: ĶĒRIET IZDEVĪGUS PIEDĀVĀJUMUS,
VEICOT ĒRTUS PIRKUMUS

AUTODOC

GET IT ON
Google Play

Download on the
App Store

Download

LIELISKA IZVĒLE REZERVES DAĻĀM JŪSU AUTOMAŠĪNAI

DEGVIELAS FILTRA: PLAŠA IZVELE

i ATBILDĪBAS IEROBEŽOJUMS:

Dokumentā ir ietverti tikai vispārīgi ieteikumi, kas var jums noderēt remontdarbu vai detaļu nomaiņas laikā. "AUTODOC" neuzņemas nekādu atbildību par jebkādiem zaudējumiem, ievainojumiem un mantas bojājumiem, kas gūti remontdarbu vai detaļu nomaiņas procesā sniegtās informācijas nepareizas lietošanas vai nepareizas interpretācijas dēļ.

"AUTODOC" neuzņemas nekādu atbildību par jebkādām iespējamām šajā rokasgrāmatā atrodamām kļūdām un neskaidrībām. Sniegtā informācija ir paredzēta tikai informatīviem nolūkiem un nevar aizstāt speciālistu padomu.

"AUTODOC" neuzņemas nekādu atbildību par nekorektu vai bīstamu remonta iekārtu, instrumentu un autodaļu izmantošanu. "AUTODOC" stingri iesaka būt uzmanīgiem un ievērot drošības noteikumus, veicot remonta vai nomaiņas darbus. Atcerieties: - zemas kvalitātes autodaļu izmantošana negarantē pienācīgu drošības līmeni uz ceļiem.

© Copyright 2021 – viss vietnes saturs, jo īpaši teksti, fotogrāfijas un grafiki ir aizsargāti ar autortiesībām. Visas tiesības, tajā skaitā tiesības kopēt, nodot trešām personām, rediģēt un tulkot, patur "AUTODOC GmbH".