

 **AUTODOC CLUB**

Kā nomainīt: salona gaisa  
filtru **FIAT Doblo Cargo**  
**(223\_)** - nomaiņas  
ceļvedis

## LĪDZĪGA VIDEO PAMĀCĪBA



Šajā video redzama līdzīgas autodaļas nomaiņas procedūra citā transportlīdzeklī

### **Uzmanību!**

Šis maiņas algoritms ir piemērots:

FIAT Doblo Cargo (223\_) 1.3 JTD 16V Multijet, FIAT Doblo Cargo (223\_) 1.9 JTD Multijet, FIAT Doblo Cargo (223\_) 1.2 16V, FIAT Doblo Cargo (223\_) 1.2, FIAT Doblo Cargo (223\_) 1.9 D, FIAT Doblo Cargo (223\_) 1.6 16V, FIAT Doblo Cargo (223\_) 1.9 JTD, FIAT Doblo Cargo (223\_) 1.3 JTD 16V, FIAT Doblo Cargo (223\_) 1.4, FIAT Doblo Cargo (223\_) 1.6 Natural Power, FIAT Doblo Cargo (223\_) 1.3 D Multijet, FIAT Doblo Cargo (223\_) 1.6 Natural Power (223WXD1A)

Darbību secība var nedaudz atšķirties atkarībā no automašīnas uzbūves.

Šī pamācība tika izveidota, pamatojoties uz līdzīgas autodaļas nomaiņas procedūru:  
FIAT PUNTO (188) 1.2 60

MAIŅA: SALONA FILTRA – FIAT DOBLO CARGO (223\_).  
INSTRUMENTI, KURI VARĒTU NODERĒT:



• Mucinas uzqalis nr. 6

• Sprūdatslēga

**Pirkt instrumentus**


**Maina: salona filtra – FIAT Doblo Cargo (223\_). AUTODOC speciālisti iesaka:**

- Nomainiet salona gaisa filtru vismaz reizi sešos mēnešos, agrā pavasarī un rudens gadalaikā.
- Sekojiet līdzi detaļas darbības termiņiem, ieteikumiem un prasībām, kuras noteicis ražotājs.
- Ja gaisa plūsma salonā ir strauji samazinājusies, nomainiet filtru pirms plānotās apkopes.
- Visus darbus ir jāveic, kad dzinējs ir izslēgts.

## **MAIŅA: SALONA FILTRA – FIAT DOBLO CARGO (223\_). IETEICAMĀ DARBĪBU SECĪBA:**


**1**

Aizbīdiet pasažieru krēslu maksimāli uz aizmuguri.




**2**

Atskrūvējiet salona filtra korpusa vāka stiprinājumus. Izmantojiet mucīnatslēgu Nr 6. Izmantojiet atslēgu ar tarkšķī.



3

Noņemiet salona gaisa filtra korpusa vāciņu.



4

Izņemiet salona filtru.



**Maiņa: salona filtra – FIAT Doblo Cargo (223\_). AUTODOC ekspertu padomi:**

- Necentieties tīrīt un lietot filtru atkārtoto - tas ietekmēs gaisa tīrības kvalitāti mašīnas salonā.

5

Uzstādiet salona filtru montāžas vietā.




**AUTODOC iesaka:**

- Maiņa: salona filtra – FIAT Doblo Cargo (223\_). Pārļiecinieties, ka filtra elements ir pareizi novietots. Nepieļaujiet sašķiebusanos.
- Sekojiet gaisa plūsmas virziena bultiņai uz filtra.
- Uzmanību! Izmantojiet kvalitatīvus FIAT Doblo Cargo (223\_) filtrus.


**6**

Uzstādiet salona gaisa filtra korpusa vāciņu.




**7**

Aizskrūvējiet salona filtra korpusa vāka stiprinājumus. Izmantojiet mucinātslēgu Nr 6. Izmantojiet atslēgu ar tarkšķi.



**8**

Atbīdiet pasažieru sēdekli tā sākotnējā stāvoklī.



- 9** Ieslēdziet aizdedzi.
- 10** Ieslēdziet gaisa kondicionēšanas sistēmu. Tas ir nepieciešams, lai pārliecinātos, ka detaļa darbojas pareizi.
- 11** Izslēdziet aizdedzi.

**LABI DARĪTS!** 

**SKATĪT VAIRĀK PAMĀCĪBU**

# AUTODOC – AUGSTĀKĀ KVALITĀTE UN AUTODAĻAS PAR PIENĒMAMU CENU TIEŠSAISTĒ

**AUTODOC MOBILĀ LIETOTNE: ĶERIET IZDEVĪGUS PIEDĀVĀJUMUS, VEICOT ĒRTUS PIRKUMUS**



**+ AUTODOC**

GET IT ON **Google Play**

Download on the **App Store**

**Download**

**LIELISKA IZVĒLE REZERVES DAĻĀM JŪSU AUTOMAŠĪNAI**

**SALONA FILTRA: PLAŠA IZVELE**

## **i ATBILDĪBAS IEROBEŽOJUMS:**

Dokumentā ir ietverti tikai vispārīgi ieteikumi, kas var jums noderēt remontdarbu vai detaļu nomaiņas laikā. "AUTODOC" neuzņemas nekādu atbildību par jebkādiem zaudējumiem, ievainojumiem un mantas bojājumiem, kas gūti remontdarbu vai detaļu nomaiņas procesā sniegtās informācijas nepareizas lietošanas vai nepareizas interpretācijas dēļ.

"AUTODOC" neuzņemas nekādu atbildību par jebkādām iespējamām šajā rokasgrāmatā atrodamām kļūdām un neskaidrībām. Sniegtā informācija ir paredzēta tikai informatīviem nolūkiem un nevar aizstāt speciālistu padomu.

"AUTODOC" neuzņemas nekādu atbildību par nekorektu vai bīstamu remonta iekārtu, instrumentu un autodaļu izmantošanu. "AUTODOC" stingri iesaka būt uzmanīgiem un ievērot drošības noteikumus, veicot remonta vai nomaiņas darbus. Atcerieties: - zemas kvalitātes autodaļu izmantošana negarantē pienācīgu drošības līmeni uz ceļiem.

© Copyright 2022 – viss vietnes saturs, jo īpaši teksti, fotogrāfijas un grafiki ir aizsargāti ar autortiesībām. Visas tiesības, tajā skaitā tiesības kopēt, nodot trešām personām, rediģēt un tulkot, patur "AUTODOC GmbH".