

 **AUTODOC CLUB**

Kā nomainīt: salona gaisa
filtru **FIAT Doblo**
Universālis (119_, 223_) -
nomainīšanas ceļvedis

LĪDZĪGA VIDEO PAMĀCĪBA



Šajā video redzama līdzīgas autodaļas nomaiņas procedūra citā transportlīdzeklī

Uzmanību!

Šis maiņas algoritms ir piemērots:

FIAT Doblo Universālis (119_, 223_) 1.2, FIAT Doblo Universālis (119_, 223_) 1.9 D, FIAT Doblo Universālis (119_, 223_) 1.9 JTD, FIAT Doblo Universālis (119_, 223_) 1.6 16V, FIAT Doblo Universālis (119_, 223_) 1.3 D Multijet, FIAT Doblo Universālis (119_, 223_) 1.9 D Multijet, FIAT Doblo Universālis (119_, 223_) 1.4, FIAT Doblo Universālis (119_, 223_) 1.6 Natural Power, FIAT Doblo Universālis (119_, 223_) 1.6, FIAT Doblo Universālis (119_, 223_) 1.3 JTD, FIAT Doblo Universālis (119_, 223_) 1.3 JTD 16V, FIAT Doblo Universālis (119_, 223_) 1.6 Natural Power (223AXD1A)

Darbību secība var nedaudz atšķirties atkarībā no automašīnas uzbūves.

Šī pamācība tika izveidota, pamatojoties uz līdzīgas autodaļas nomaiņas procedūru:
FIAT PUNTO (188) 1.2 60

MAIŅA: SALONA FILTRA – FIAT DOBLO UNIVERSĀLIS
(119_, 223_). INSTRUMENTI, KURI VARĒTU NODERĒT:



• Mucinas uzqalis nr. 6

• Sprūdatslēga

Pirkt instrumentus


Maina: salona filtra – FIAT Doblo Universālis (119_, 223_). AUTODOC speciālisti iesaka:

- Nomainiet salona gaisa filtru vismaz reizi sešos mēnešos, agrā pavasarī un rudens gadalaikā.
- Sekojiet līdzi detaļas darbības termiņiem, ieteikumiem un prasībām, kuras noteicis ražotājs.
- Ja gaisa plūsma salonā ir strauji samazinājusies, nomainiet filtru pirms plānotās apkopes.
- Visus darbus ir jāveic, kad dzinējs ir izslēgts.

MAINĀ: SALONA FILTRA – FIAT DOBLO UNIVERSĀLIS (119_, 223_). IETEICAMĀ DARBĪBU SECĪBA:


1

Aizbīdiet pasažieru krēslu maksimāli uz aizmuguri.




2

Atskrūvējiet salona filtra korpusa vāka stiprinājumus. Izmantojiet mucīnatslēgu Nr 6. Izmantojiet atslēgu ar tarkšķī.



3

Noņemiet salona gaisa filtra korpusa vāciņu.



4

Izņemiet salona filtru.



Maiņa: salona filtra – FIAT Doblo Universālis (119_, 223_). AUTODOC ekspertu padomi:

- Necentieties tīrīt un lietot filtru atkārtoto - tas ietekmēs gaisa tīrības kvalitāti mašīnas salonā.

5

Uzstādiet salona filtru montāžas vietā.




AUTODOC iesaka:

- Maiņa: salona filtra – FIAT Doblo Universālis (119_, 223_). Pārliedzieties, ka filtra elements ir pareizi novietots. Nepieļaujiet sašķīebšanos.
- Sekojiet gaisa plūsmas virziena bultiņai uz filtra.
- Uzmanību! Izmantojiet kvalitatīvus FIAT Doblo Universālis (119_, 223_) filtrus.


6

Uzstādiet salona gaisa filtra korpusa vāciņu.




7

Aizskrūvējiet salona filtra korpusa vāka stiprinājumus. Izmantojiet mucīņatslēgu Nr 6. Izmantojiet atslēgu ar tarkšķi.



8

Atbīdiet pasažieru sēdekli tā sākotnējā stāvoklī.



- 9** Ieslēdziet aizdedzi.
- 10** Ieslēdziet gaisa kondicionēšanas sistēmu. Tas ir nepieciešams, lai pārliecinātos, ka detaļa darbojas pareizi.
- 11** Izslēdziet aizdedzi.

LABI DARĪTS! 

SKATĪT VAIRĀK PAMĀCĪBU

AUTODOC – AUGSTĀKĀ KVALITĀTE UN AUTODAĻAS PAR PIENEMAMU CENU TIEŠSAISTĒ

AUTODOC MOBILĀ LIETOTNE: ĶERIET IZDEVĪGUS PIEDĀVĀJUMUS, VEICOT ĒRTUS PIRKUMUS



+ AUTODOC

GET IT ON
Google Play

Download on the
App Store

Download

LIELISKA IZVĒLE REZERVES DAĻĀM JŪSU AUTOMAŠĪNAI

SALONA FILTRA: PLAŠĀ IZVELE

ATBILDĪBAS IEROBEŽOJUMS:

Dokumentā ir ietverti tikai vispārīgi ieteikumi, kas var jums noderēt remontdarbu vai detaļu nomaiņas laikā. "AUTODOC" neuzņemas nekādu atbildību par jebkādiem zaudējumiem, ievainojumiem un mantas bojājumiem, kas gūti remontdarbu vai detaļu nomaiņas procesā sniegtās informācijas nepareizas lietošanas vai nepareizas interpretācijas dēļ.

"AUTODOC" neuzņemas nekādu atbildību par jebkādām iespējamām šajā rokasgrāmatā atrodamām kļūdām un neskaidrībām. Sniegtā informācija ir paredzēta tikai informatīviem nolūkiem un nevar aizstāt speciālistu padomu.

"AUTODOC" neuzņemas nekādu atbildību par nekorektu vai bīstamu remonta iekārtu, instrumentu un autodaļu izmantošanu. "AUTODOC" stingri iesaka būt uzmanīgiem un ievērot drošības noteikumus, veicot remonta vai nomaiņas darbus. Atcerieties: - zemas kvalitātes autodaļu izmantošana negarantē pienācīgu drošības līmeni uz ceļiem.

© Copyright 2022 – viss vietnes saturs, jo īpaši teksti, fotogrāfijas un grafiki ir aizsargāti ar autortiesībām. Visas tiesības, tajā skaitā tiesības kopēt, nodot trešām personām, rediģēt un tulkot, patur "AUTODOC GmbH".