

AUTODOC
CLUB

Kā nomainīt: aizmugures
logu slotiņas **Ford Fiesta**
V JH JD - nomaiņas
ceļvedis

VIDEO PAMĀCĪBA



Uzmanību!

Šis maiņas algoritms ir piemērots:

FORD Focus Mk1 Universālis (DNW) 1.4 16V, FORD Focus Mk1 Universālis (DNW) 1.6 16V, FORD Focus Mk1 Universālis (DNW) 1.8 16V, FORD Focus Mk1 Universālis (DNW) 2.0 16V, FORD Focus Mk1 Universālis (DNW) 1.8 Turbo DI / TDDi, FORD C-Max (DM2) 1.8, FORD Focus Mk2 Universālis (DA_, FFS, DS) 1.6 TDCi, FORD Focus Mk2 Universālis (DA_, FFS, DS) 2.0 TDCi, FORD Mondeo Mk3 Universālis (BWY) 2.2 TDCi, FORD C-Max (DM2) 2.0 TDCi, FORD C-Max (DM2) 1.6 TDCi, FORD Focus Mk1 Universālis (DNW) 1.8 DI / TDDi, FORD Maverick SUV (1N2) 3.0 V6 24V, FORD Maverick SUV (1N2) 2.0 16V, FORD Mondeo Mk3 Universālis (BWY) 1.8 16V, (+ 52)

Darbību secība var nedaudz atšķirties atkarībā no automašīnas uzbūves.


AUTODOC iesaka:

- Lūdzu, ņemiet vērā: visi darbi ar Ford Fiesta V JH JD automašīnu jāveic ar izslēgtu motoru.

VEICIET NOMAIŅU ŠĀDĀ SECĪBĀ:


1

Sagatavojiet jaunas logu slotiņas.




2

Paceltiet slotiņas no stikla līdz tās apstājas.



3

Nospiediet skavu. Noņemiet slotiņu no sviras.




Maiņa: logu slotiņu – Ford Fiesta V JH JD. Ieteikums:

- Pārliecinieties, ka slotiņu maiņas laikā sviras neatsitās pret stiklu.

4

Uzstādiet jaunu logu slotiņu un uzmanīgi pielieciet slotiņu pie loga.



Maiņa: logu slotiņu – Ford Fiesta V JH JD. Profesionāļi iesaka:

- Neņemiet logu tīrītāju slotiņu aiz tīrošās gumijas malas, lai nesabojātu grafiņa pārklājumu.
- Pārliecinieties, ka slotiņas gumija cieši pieguļ stiklam visā tās garumā.

5

Ieslēdziet aizdedzi.

6

Pēc uzstādīšanas pārbaudiet logu tīrītāja darbību.



LABI DARĪTS! 👍

SKATĪT VAIRĀK PAMĀCĪBU

AUTODOC – AUGSTĀKĀ KVALITĀTE UN AUTODAĻAS PAR PIENĒMAMU CENU TIEŠSAISTĒ

AUTODOC MOBILĀ LIETOTNE: ĶĒRIET IZDEVĪGUS PIEDĀVĀJUMUS,
VEICOT ĒRTUS PIRKUMUS



AUTODOC

GET IT ON
Google Play

Download on the
App Store

Download

LIELISKA IZVĒLE REZERVES DAĻĀM JŪSU AUTOMAŠĪNAI

IEGĀDĀJIETIES REZERVES DAĻAS FORD AUTOMAŠĪNAI

LOGU SLOTIŅU: PLAŠA IZVELE

**IZVĒLIETIES REZERVES DAĻAS PRIEKŠ FORD FIESTA V JH
JD**

FORD LOGU SLOTIŅU: IEGĀDĀTIES TŪLĪT

**FORD FIESTA V JH JD LOGU SLOTIŅU: LABĀKIE
PIEDĀVĀJUMI**

ⓘ ATBILDĪBAS IEROBEŽOJUMS:

Dokumentā ir ietverti tikai vispārīgi ieteikumi, kas var jums noderēt remontdarbu vai detaļu nomaiņas laikā. "AUTODOC" neuzņemas nekādu atbildību par jebkādiem zaudējumiem, ievainojumiem un mantas bojājumiem, kas gūti remontdarbu vai detaļu nomaiņas procesā sniegtās informācijas nepareizas lietošanas vai nepareizas interpretācijas dēļ.

"AUTODOC" neuzņemas nekādu atbildību par jebkādam iespējamām šajā rokasgrāmatā atrodamām kļūdām un neskaidrībām. Sniegtā informācija ir paredzēta tikai informatīviem nolūkiem un nevar aizstāt speciālistu padomu.

"AUTODOC" neuzņemas nekādu atbildību par nekorektu vai bīstamu remonta iekārtu, instrumentu un autodaļu izmantošanu. "AUTODOC" stingri iesaka būt uzmanīgiem un ievērot drošības noteikumus, veicot remonta vai nomaiņas darbus. Atcerieties: - zemas kvalitātes autodaļu izmantošana negarantē pienācīgu drošības līmeni uz ceļiem.

© Copyright 2021 – viss vietnes saturs, jo īpaši teksti, fotogrāfijas un grafiki ir aizsargāti ar autortiesībām. Visas tiesības, tajā skaitā tiesības kopēt, nodot trešām personām, rediģēt un tulkot, patur "AUTODOC GmbH".