



Kā nomainīt: bagāžnieka
amortizatoru **VW Golf 5** -
nomainīšanas ceļvedis

VIDEO PAMĀCĪBA



Uzmanību!

Šis maiņas algoritms ir piemērots:

VW Golf V Hatchback (1K1) 1.4 16V, VW Golf V Hatchback (1K1) 2.0 TDI 16V, VW Golf V Hatchback (1K1) 2.0 FSI, VW Golf V Hatchback (1K1) 1.9 TDI, VW Golf V Hatchback (1K1) 1.6 FSI, VW Golf V Hatchback (1K1) 1.4 FSI, VW Golf V Hatchback (1K1) 2.0 SDI, VW Golf V Hatchback (1K1) 1.9 TDI 4motion, VW Golf V Hatchback (1K1) 2.0 TDI 16V 4motion, VW Golf V Hatchback (1K1) 2.0 FSI 4motion, VW Golf V Hatchback (1K1) 2.0 GTI, VW Golf V Hatchback (1K1) 2.0 TDI, VW Golf V Hatchback (1K1) 1.4 TSI, VW Golf V Hatchback (1K1) 3.2 R32 4motion, VW Golf V Hatchback (1K1) 2.0 TDI 4motion, (+ 3)

Darbību secība var nedaudz atšķirties atkarībā no automašīnas uzbūves.

MAIŅA: BAGĀŽNIEKA AMORTIZATORU – VW GOLF 5. NEPIECIEŠAMO INSTRUMENTU SARAKSTS:



- Plakanais Skrūvgrīzis
- Hidrauliskais pacēlāis

PIRKT INSTRUMENTUS


Maiņa: bagāžnieka amortizatoru – VW Golf 5. AUTODOC iesaka:

- Nomainiet abus bagāžnieka vāka amortizatorus vienlaicīgi.
- Bagāžnieka vāka labā un kreisā amortizatora maiņas darbību secība ir identiska.
- Lūdzu, ņemiet vērā: visi darbi ar VW Golf 5 automašīnu jāveic ar izslēgtu motoru.

VEICIET NOMAĪŅU ŠĀDĀ SECĪBĀ:

1

Atveriet bagāžas nodalījuma vāku.




2

Atbalstiet bagāžnieka vāku. Izmantojiet hidraulisko transmisiju domkratu.




3

Atvienojiet amortizatora stiprinājuma fiksatoru pie bagāžnieka vāka. Izmantojiet plakano skrūvgriezi.



4

Atvienojiet amortizatora stiprinājuma fiksatoru pie virsbūves. Izmantojiet plakano skrūvgriezi.




Mainā: bagāžnieka amortizatoru – VW Golf 5. Profesionāļi iesaka:

- Lai izvairītos no traumām, pieturiet bagāžnieka vāku, demontējot amortizatoru.

5

Noņemiet bagāžnieka vāka amortizatoru.




6 Uzstādiet jaunu bagāžnieka vāka amortizatoru.



Maiņa: bagāžnieka amortizatoru – VW Golf 5. AUTODOC speciālisti iesaka:

- Lai izvairītos no traumām, pieturiet bagāžnieka vāku, uzstādot amortizatoru.


7 Aiztaisiet amortizatora stiprinājuma fiksatoru pie bagāžnieka vāka.



8 Aiztaisiet amortizatora stiprinājuma fiksatoru pie virsbūves.



9 Noņemiet hidraulisko domkratu.



AUTODOC iesaka:

- Maiņa: bagāžnieka amortizatoru – VW Golf 5. Laidiet transmisijas domkratu zemē gludi un bez raušanas, lai nesabojātu komponentus un mehānismus.


10

Pēc uzstādīšanas pārbaudiet bagāžnieka vāka amortizatoru darbību.



11

Aizveriet bagāžnieka vāku.



LABI DARĪTS! 

SKATĪT VAIRĀK PAMĀCĪBU

AUTODOC – AUGSTĀKĀ KVALITĀTE UN AUTODAĻAS PAR PIENEMAMU CENU TIEŠSAISTĒ

AUTODOC MOBILĀ LIETOTNE: ĶERIET IZDEVĪGUS PIEDĀVĀJUMUS,
VEICOT ĒRTUS PIRKUMUS



+ AUTODOC

GET IT ON
Google Play

Download on the
App Store

Download

LIELISKA IZVĒLE REZERVES DAĻĀM JŪSU AUTOMAŠĪNAI

IEGĀDĀJĪETIES REZERVES DAĻAS VW AUTOMAŠĪNAI

BAGĀŽNIEKA AMORTIZATORU: PLAŠA IZVELE

IZVĒLIETIES REZERVES DAĻAS PRIEKŠ VW GOLF 5

VW BAGĀŽNIEKA AMORTIZATORU: IEGĀDĀTIES TŪLĪT

**VW GOLF 5 BAGĀŽNIEKA AMORTIZATORU: LABĀKIE
PIEDĀVĀJUMI**

ATBILDĪBAS IEROBEŽOJUMS:

Dokumentā ir ietverti tikai vispārīgi ieteikumi, kas var jums noderēt remontdarbu vai detaļu nomaiņas laikā. "AUTODOC" neuzņemas nekādu atbildību par jebkādiem zaudējumiem, ievainojumiem un mantas bojājumiem, kas gūti remontdarbu vai detaļu nomaiņas procesā sniegtās informācijas nepareizas lietošanas vai nepareizas interpretācijas dēļ.

"AUTODOC" neuzņemas nekādu atbildību par jebkādam iespējamām šajā rokasgrāmatā atrodamām kļūdām un neskaidrībām. Sniegtā informācija ir paredzēta tikai informatīviem nolūkiem un nevar aizstāt speciālistu padomu.

"AUTODOC" neuzņemas nekādu atbildību par nekorektu vai bīstamu remonta iekārtu, instrumentu un autodaļu izmantošanu. "AUTODOC" stingri iesaka būt uzmanīgiem un ievērot drošības noteikumus, veicot remonta vai nomaiņas darbus. Atcerieties: - zemas kvalitātes autodaļu izmantošana negarantē pienācīgu drošības līmeni uz ceļiem.

© Copyright 2023 – viss vietnes saturs, jo īpaši teksti, fotogrāfijas un grafiki ir aizsargāti ar autortiesībām. Visas tiesības, tajā skaitā tiesības kopēt, nodot trešām personām, rediģēt un tulkot, patur "AUTODOC SE".