



Kā nomainīt: salona gaisa
filtru **HONDA Civic VII**
Sedan (ES, ET) -
nomaiņas ceļvedis

LĪDZĪGA VIDEO PAMĀCĪBA



Šajā video redzama līdzīgas autodaļas nomaiņas procedūra citā transportlīdzeklī

Uzmanību

Šis maiņas algoritms ir piemērots:

HONDA Civic VII Sedan (ES, ET) 1.7, HONDA Civic VII Sedan (ES, ET) 1.3 IMA (ED9, ES9), HONDA Civic VII Sedan (ES, ET) 1.4, HONDA Civic VII Sedan (ES, ET) 1.6

Darbību secība var nedaudz atšķirties atkarībā no automašīnas uzbūves.

Šī pamācība tika izveidota, pamatojoties uz līdzīgas autodaļas nomaiņas procedūru:
HONDA CR-V II (RD) 2.2 CTDi (RD9)

MAIŅA: SALONA FILTRA – HONDA CIVIC VII SEDAN (ES, ET). NEPIECIEŠAMO INSTRUMENTU SARAKSTS:



- Plakanais Skrūvgriezis

[Pirkt instrumentus](#)


Maina: salona filtra – HONDA Civic VII Sedan (ES, ET). AUTODOC speciālisti iesaka:

- Nomainiet salona gaisa filtru vismaz reizi sešos mēnešos, agrā pavasarī un rudens gadalaikā.
- Sekojiet līdzi detaļas darbības termiņiem, ieteikumiem un prasībām, kuras noteicis ražotājs.
- Ja gaisa plūsma salonā ir strauji samazinājusies, nomainiet filtru pirms plānotās apkopes.
- Lūdzu, ņemiet vērā: visi darbi ar HONDA Civic VII Sedan (ES, ET) automašīnu jāveic ar izslēgtu motoru.

VEICIET NOMAIŅU ŠĀDĀ SECĪBĀ:

1 Aizbīdīet pasažieru krēslu maksimāli uz aizmuguri.

2 Atveriet cimdu nodalījumu.



3 Atvienojiet cimdu nodalījuma vāka aizturi (siksnu). Izmantojiet plakano skrūvgriezi.



4

Noņemiet salona gaisa filtra korpusa vāciņu.



5

Izņemiet salona filtrus.



6

Izņemiet no filtra korpusa filtrējošo elementu.



Mainā: salona filtra – HONDA Civic VII Sedan (ES, ET). AUTODOC padomi:

- Necentieties tīrīt un lietot filtru atkārtoto - tas ietekmēs gaisa tīrības kvalitāti mašīnas salonā.

7

Notīriet salona filtra korpusu un vāku.

8 Ievietojiet jauno filtrējošo elementu filtra korpusā. Pārliedzieties, lai filtra mala cieši piegultu korpusam.




Maiņa: salona filtra – HONDA Civic VII Sedan (ES, ET). AUTODOC iesaka:

- Sekojiet gaisa plūsmas virziena bultiņai uz filtra.
- Maiņa: salona filtra – HONDA Civic VII Sedan (ES, ET). Pārliedzieties, ka filtra elements ir pareizi novietots. Nepieļaujiet sašķiebusanos.
- Izmantojiet tikai kvalitatīvus filtrus.


9 Uzstādiet salona filtrus.




10 Uzstādiet salona gaisa filtra korpusa vāciņu. Pārliedzieties, ka dzirdat klikšķi, tas liecina, ka svece ir pareizi uzstādīta.



11 Pievienojiet cimdu nodalījuma vāka aizturi (siksnu).



12 Aizveriet cimdu kasti.



13 Atbīdiet pasažieru sēdekli tā sākotnējā stāvoklī.

14 Ieslēdziet aizdedzi.

15 Ieslēdziet gaisa kondicionēšanas sistēmu. Tas ir nepieciešams, lai pārļiecinātos, ka detaļa darbojas pareizi.

16 Izslēdziet aizdedzi.

LABI DARĪTS! 👍

SKATĪT VAIRĀK PAMĀCĪBU

AUTODOC – AUGSTĀKĀ KVALITĀTE UN AUTODAĻAS PAR PIENEMAMU CENU TIEŠSAISTĒ

AUTODOC MOBILĀ LIETOTNE: ĶĒRIET IZDEVĪGUS PIEDĀVĀJUMUS,
VEICOT ĒRTUS PIRKUMUS



AUTODOC

GET IT ON
Google Play

Download on the
App Store

Download

LIELISKA IZVĒLE REZERVES DAĻĀM JŪSU AUTOMAŠĪNAI

SALONA FILTRA: PLAŠA IZVELE

ⓘ **ATBILDĪBAS IEROBEŽOJUMS:**

Dokumentā ir ietverti tikai vispārīgi ieteikumi, kas var jums noderēt remontdarbu vai detaļu nomaiņas laikā. "AUTODOC" neuzņemas nekādu atbildību par jebkādiem zaudējumiem, ievainojumiem un mantas bojājumiem, kas gūti remontdarbu vai detaļu nomaiņas procesā sniegtās informācijas nepareizas lietošanas vai nepareizas interpretācijas dēļ.

"AUTODOC" neuzņemas nekādu atbildību par jebkādām iespējamām šajā rokasgrāmatā atrodamām kļūdām un neskaidrībām. Sniegtā informācija ir paredzēta tikai informatīviem nolūkiem un nevar aizstāt speciālistu padomu.

"AUTODOC" neuzņemas nekādu atbildību par nekorektu vai bīstamu remonta iekārtu, instrumentu un autodaļu izmantošanu. "AUTODOC" stingri iesaka būt uzmanīgiem un ievērot drošības noteikumus, veicot remonta vai nomaiņas darbus. Atcerieties: - zemas kvalitātes autodaļu izmantošana negarantē pienācīgu drošības līmeni uz ceļiem.

© Copyright 2022 – viss vietnes saturs, jo īpaši teksti, fotogrāfijas un grafiki ir aizsargāti ar autortiesībām. Visas tiesības, tajā skaitā tiesības kopēt, nodot trešām personām, rediģēt un tulkot, patur "AUTODOC GmbH".