



Kā nomainīt: aizmugures  
logu slotiņas **MERCEDES-  
BENZ Citan Traveliner /  
Universālis (415) -**  
nomaiņas ceļvedis

## LĪDZĪGA VIDEO PAMĀCĪBA



Šajā video redzama līdzīgas autodaļas nomaiņas procedūra citā transportlīdzeklī

### **i Uzmanību!**

Šis maiņas algoritms ir piemērots:

MERCEDES-BENZ Citan Traveliner / Universālis (415) 108 CDI 1.5 (415.703),

MERCEDES-BENZ Citan Traveliner / Universālis (415) 109 CDI 1.5 (415.703),

MERCEDES-BENZ Citan Traveliner / Universālis (415) 111 CDI 1.5 (415.703),

MERCEDES-BENZ Citan Traveliner / Universālis (415) 112 1.2 (415.703)

Darbību secība var nedaudz atšķirties atkarībā no automašīnas uzbūves.

Šī pamācība tika izveidota, pamatojoties uz līdzīgas autodaļas nomaiņas procedūru:  
 MERCEDES-BENZ A Klase (W168) A 160 (168.033, 168.133)


Maina: logu slotiņu – MERCEDES-BENZ Citan Traveliner / Universālis (415).  
AUTODOC iesaka:

- Visus darbus ir jāveic, kad dzinējs ir izslēgts.

## MAIŅA: LOGU SLOTIŅU – MERCEDES-BENZ CITAN TRAVELINER / UNIVERSĀLIS (415). ĪETEICAMĀ DARBĪBU SECĪBA:

1

Sagatavojiet jaunas logu slotiņas.



2

Paceltiet slotiņas no stikla līdz tās apstājas.




3

Pagrieziet logu slotiņu par 90 grādiem.



4

Nospiediet skavu.



5

Noņemiet slotiņu no sviras.



Maiņa: logu slotiņu – MERCEDES-BENZ Citan Traveliner / Universālis (415).  
AUTODOC speciālisti iesaka:

- Pārliecinieties, ka slotiņu maiņas laikā sviras neatsitās pret stiklu.

6

Uzstādiet jaunu logu slotiņu un uzmanīgi pielieciet slotiņu pie loga.




## Mainā: logu slotiņu – MERCEDES-BENZ Citan Traveliner / Universālis (415). AUTODOC padomi:


- Neņemiet logu tīrītāju slotiņu aiz tīrošās gumijas malas, lai nesabojātu grafīta pārklājumu.
- Pārliecinieties, ka slotiņas gumija cieši pieguļ stiklam visā tās garumā.

**7**

Ieslēdziet aizdedzi.


**8**

Pēc uzstādīšanas pārbaudiet logu tīrītāja darbību.



# LABI DARĪTS!

**SKATĪT VAIRĀK PAMĀCĪBU**

# AUTODOC – AUGSTĀKĀ KVALITĀTE UN AUTODAĻAS PAR PIENĒMAMU CENU TIEŠSAISTĒ

**AUTODOC MOBILĀ LIETOTNE: ĶERIET IZDEVĪGUS PIEDĀVĀJUMUS,  
VEICOT ĒRTUS PIRKUMUS**

**AUTODOC**

GET IT ON  
**Google Play**

Download on the  
**App Store**

**Download**

**LIELISKA IZVĒLE REZERVES DAĻĀM JŪSU AUTOMAŠĪNAI**

**LOGU SLOTIŅU: PLAŠA IZVELE**

## **ATBILDĪBAS IEROBEŽOJUMS:**

Dokumentā ir ietverti tikai vispārīgi ieteikumi, kas var jums noderēt remontdarbu vai detaļu nomaiņas laikā. "AUTODOC" neuzņemas nekādu atbildību par jebkādiem zaudējumiem, ievainojumiem un mantas bojājumiem, kas gūti remontdarbu vai detaļu nomaiņas procesā sniegtās informācijas nepareizas lietošanas vai nepareizas interpretācijas dēļ.

"AUTODOC" neuzņemas nekādu atbildību par jebkādam iespējamām šajā rokasgrāmatā atrodamām kļūdām un neskaidrībām. Sniegtā informācija ir paredzēta tikai informatīviem nolūkiem un nevar aizstāt speciālistu padomu.

"AUTODOC" neuzņemas nekādu atbildību par nekorektu vai bīstamu remonta iekārtu, instrumentu un autodaļu izmantošanu. "AUTODOC" stingri iesaka būt uzmanīgiem un ievērot drošības noteikumus, veicot remonta vai nomaiņas darbus. Atcerieties: - zemas kvalitātes autodaļu izmantošana negarantē pienācīgu drošības līmeni uz ceļiem.

© Copyright 2022 – viss vietnes saturs, jo īpaši teksti, fotogrāfijas un grafiki ir aizsargāti ar autortiesībām. Visas tiesības, tajā skaitā tiesības kopēt, nodot trešām personām, rediģēt un tulkot, patur "AUTODOC GmbH".