

 **AUTODOC CLUB**

Kā nomainīt: pūtes  
sistēmas gaisa caurule

**MERCEDES-BENZ E**  
**Klase T-modell (S210) -**  
nomainīšanas ceļvedis

## LĪDZĪGA VIDEO PAMĀCĪBA



Šajā video redzama līdzīgas autodaļas nomaiņas procedūra citā transportlīdzeklī

### **Uzmanību!**


Šis maiņas algoritms ir piemērots:

MERCEDES-BENZ E Klase T-modell (S210) E 270 T CDI, MERCEDES-BENZ E Klase T-modell (S210) E 220 T CDI (210.206), MERCEDES-BENZ E Klase T-modell (S210) E 270 T CDI (210.216)

Darbību secība var nedaudz atšķirties atkarībā no automašīnas uzbūves.

Šī pamācība tika izveidota, pamatojoties uz līdzīgas autodaļas nomaiņas procedūru:  
MERCEDES-BENZ E Klase Saloon (W210) E 270 CDI (210.016)

**MAIŅA: PŪTES SISTĒMAS GAISA CAURULE –  
MERCEDES-BENZ E KLASE T-MODELL (S210).  
NEPIECIEŠAMIE INSTRUMENTI:**



- Neilona tīrīšanas suka
- Universāls tīrīšanas aerosols
- Dinamometriskā atslēga
- Mucinas uzqālis nr. 7
- Sprūdatslēga
- Lauznis
- Mikrošķiedras salvete

**Pirkt instrumentus**

Maiņa: pūtes sistēmas gaisa caurule – MERCEDES-BENZ E Klase T-modell (S210). AUTODOC iesaka:

- Visus darbus ir jāveic, kad dzinējs ir izslēgts.


## MAIŅA: PŪTES SISTĒMAS GAISA CAURULE – MERCEDES-BENZ E KLAŠE T-MODELL (S210). VEICIET ŠĀDAS DARBĪBAS:

**1** Paceliet automašīnu ar pacelāju vai uzbrauciet uz apskates bedres.


**2** Notīriet starpdzēsētāja šļūtenes stiprinājumus. Izmantojiet neilona tīrīšanas suku. Izmantojiet universālu aerosolu.




**3** Atskrūvējiet starpdzēsētāja caurules stiprinājuma skavu. Izmantojiet mucīņatslēgu Nr 7. Izmantojiet atslēgu ar tarkšķi.




**4** Noņemiet starpdzēsētāja šļūtenes apakšējo fiksatoru. Izmantojiet montāžas sviru.




**5** Noņemiet starpdzesētāja šļūteni.



**6** Pārklājiet gaisa šļūtenes ar mikrošķiedras lupatiņām, lai sistēmā neiekļūtu netīrumi.




**7** Notīriet starpdzesētāja šļūtenes montāžas sēžas. Izmantojiet universālu aerosolu.



**8** Noņemiet mikrošķiedras lupatiņas no gaisa šļūtenēm.



**9** Uzstādiet jauno starpdzesētāja šļūteni.



**10** Uzstādiet starpdzesētāja šļūtenes apakšējo fiksatoru.



**Maiņa:** pūtes sistēmas gaisa caurule – MERCEDES-BENZ E Klase T-modell (S210). Profesionāļi iesaka:

- Pārlicinieties, ka fiksators ir pareizi piestiprināts un droši notur šļūteni tās montāžas sēžā.

**11** Pievelciet starpdzesētāja šļūtenes skavu. Izmantojiet mucīņatslēgu Nr 7. Izmantojiet dinamometrisko atslēgu. Griezes moments 3.5 Nm.



**AUTODOC iesaka:**

- Nepievelciet skavu pārāk cieši, jo pārmērīgs pievilkšanas griezes moments var sabojāt šļūteni.

**12** Nolaidiet automašīnu.

**LABI DARĪTS!** 

**SKATĪT VAIRĀK PAMĀCĪBU**

# AUTODOC – AUGSTĀKĀ KVALITĀTE UN AUTODAĻAS PAR PIENĒMAMU CENU TIEŠSAISTĒ

**AUTODOC MOBILĀ LIETOTNE: ĶĒRIET IZDEVĪGUS PIEDĀVĀJUMUS, VEICOT ĒRTUS PIRKUMUS**



**+ AUTODOC**

GET IT ON **Google Play**

Download on the **App Store**

**Download**

**LIELISKA IZVĒLE REZERVES DAĻĀM JŪSU AUTOMAŠĪNAI**

**PŪTES SISTĒMAS GAISA CAURULE: PLAŠA IZVELE**

## **i ATBILDĪBAS IEROBEŽOJUMS:**

Dokumentā ir ietverti tikai vispārīgi ieteikumi, kas var jums noderēt remontdarbu vai detaļu nomaiņas laikā. "AUTODOC" neuzņemas nekādu atbildību par jebkādiem zaudējumiem, ievainojumiem un mantas bojājumiem, kas gūti remontdarbu vai detaļu nomaiņas procesā sniegtās informācijas nepareizas lietošanas vai nepareizas interpretācijas dēļ.

"AUTODOC" neuzņemas nekādu atbildību par jebkādam iespējamām šajā rokasgrāmatā atrodamām kļūdām un neskaidrībām. Sniegtā informācija ir paredzēta tikai informatīviem nolūkiem un nevar aizstāt speciālistu padomu.

"AUTODOC" neuzņemas nekādu atbildību par nekorektu vai bīstamu remonta iekārtu, instrumentu un autodaļu izmantošanu. "AUTODOC" stingri iesaka būt uzmanīgiem un ievērot drošības noteikumus, veicot remonta vai nomaiņas darbus. Atcerieties: - zemas kvalitātes autodaļu izmantošana negarantē pienācīgu drošības līmeni uz ceļiem.

© Copyright 2023 – viss vietnes saturs, jo īpaši teksti, fotogrāfijas un grafiki ir aizsargāti ar autortiesībām. Visas tiesības, tajā skaitā tiesības kopēt, nodot trešām personām, rediģēt un tulkot, patur "AUTODOC SE".