



Kā nomainīt: bagāžnieka
amortizatoru

MERCEDES-BENZ Vito
Van (W638) - nomaiņas
ceļvedis

LĪDZĪGA VIDEO PAMĀCĪBA



Šajā video redzama līdzīgas autodaļas nomaiņas procedūra citā transportlīdzeklī

i Uzmanību!

Šis maiņas algoritms ir piemērots:

MERCEDES-BENZ Vito Van (W638) 108 D 2.3 (638.064, 638.068), MERCEDES-BENZ Vito Van (W638) 110 D 2.3 (638.074, 638.078), MERCEDES-BENZ Vito Van (W638) 113 2.0 (638.014, 638.094), MERCEDES-BENZ Vito Van (W638) 114 2.3 (638.034, 638.094), MERCEDES-BENZ Vito Van (W638) 108 CDI 2.2 (638.094), MERCEDES-BENZ Vito Van (W638) 110 CDI 2.2 (638.094), MERCEDES-BENZ Vito Van (W638) 112 CDI 2.2 (638.094)

Darbību secība var nedaudz atšķirties atkarībā no automašīnas uzbūves.

Šī pamācība tika izveidota, pamatojoties uz līdzīgas autodaļas nomaiņas procedūru:
MERCEDES-BENZ Vito Bus (W638) 112 CDI 2.2 (638.194)

MAIŅA: BAGĀŽNIEKA AMORTIZATORU – MERCEDES-
BENZ VITO VAN (W638). NEPIECIEŠAMO
INSTRUMENTU SARAKSTS:



- Plakanais Skrūvgriezis

- Hidrauliskais pacēlājs

Pirkt instrumentus


Maiņa: bagāžnieka amortizatoru – MERCEDES-BENZ Vito Van (W638).
 AUTODOC speciālisti iesaka:

- Nomainiet abus bagāžnieka vāka amortizatorus vienlaicīgi.
- Bagāžnieka vāka labā un kreisā amortizatora maiņas darbību secība ir identiska.
- Visus darbus ir jāveic, kad dzinējs ir izslēgts.

MAIŅA: BAGĀŽNIEKA AMORTIZATORU – MERCEDES-BENZ VITO VAN (W638). IETEICAMĀ DARBĪBU SECĪBA:

1 Atveriet bagāžas nodalījuma vāku.

2 Atbalstiet bagāžnieka vāku. Izmantojiet hidraulisko transmisiju domkratu.




3 Atvienojiet amortizatora stiprinājuma fiksatoru pie virsbūves. Izmantojiet plakano skrūvgriezi.



4

Atvienojiet amortizatora stiprinājuma fiksatoru pie bagāžnieka vāka. Izmantojiet plakano skrūvgriezi.



AUTODOC iesaka:

- Lai izvairītos no traumām, pieturiet bagāžnieka vāku, demontējot amortizatoru.

5

Noņemiet bagāžnieka vāka amortizatoru.



6

Uzstādiet jaunu bagāžnieka vāka amortizatoru.




Maiņa: bagāžnieka amortizatoru – MERCEDES-BENZ Vito Van (W638).

Profesionāļi iesaka:

- Lai izvairītos no traumām, pieturiet bagāžnieka vāku, uzstādot amortizatoru.

7

Aiztaisiet amortizatora stiprinājuma fiksatoru pie bagāžnieka vāka.




8

Aiztaisiet amortizatora stiprinājuma fiksatoru pie virsbūves. Izmantojiet plakano skrūvgriezi.



9

Noņemiet hidraulisko domkratu.




AUTODOC iesaka:

- Maiņa: bagāžnieka amortizatoru – MERCEDES-BENZ Vito Van (W638). Laidiet transmisijas domkratu zemē gludi un bez raušanas, lai nesabojātu komponentus un mehānismus.

10

Pēc uzstādīšanas pārbaudiet bagāžnieka vāka amortizatoru darbību.



11

Aizveriet bagāžnieka vāku.

LABI DARĪTS! 👍

SKATĪT VAIRĀK PAMĀCĪBU

AUTODOC – AUGSTĀKĀ KVALITĀTE UN AUTODAĻAS PAR PIENĒMAMU CENU TIEŠSAISTĒ

AUTODOC MOBILĀ LIETOTNE: ĶĒRIET IZDEVĪGUS PIEDĀVĀJUMUS,
VEICOT ĒRTUS PIRKUMUS



AUTODOC

GET IT ON
Google Play

Download on the
App Store

Download

LIELISKA IZVĒLE REZERVES DAĻĀM JŪSU AUTOMAŠĪNAI

BAGĀŽNIEKA AMORTIZATORU: PLAŠA IZVELE

ⓘ **ATBILDĪBAS IEROBEŽOJUMS:**

Dokumentā ir ietverti tikai vispārīgi ieteikumi, kas var jums noderēt remontdarbu vai detaļu nomaiņas laikā. "AUTODOC" neuzņemas nekādu atbildību par jebkādiem zaudējumiem, ievainojumiem un mantas bojājumiem, kas gūti remontdarbu vai detaļu nomaiņas procesā sniegtās informācijas nepareizas lietošanas vai nepareizas interpretācijas dēļ.

"AUTODOC" neuzņemas nekādu atbildību par jebkādām iespējamām šajā rokasgrāmatā atrodamām kļūdām un neskaidrībām. Sniegtā informācija ir paredzēta tikai informatīviem nolūkiem un nevar aizstāt speciālistu padomu.

"AUTODOC" neuzņemas nekādu atbildību par nekorektu vai bīstamu remonta iekārtu, instrumentu un autodaļu izmantošanu. "AUTODOC" stingri iesaka būt uzmanīgiem un ievērot drošības noteikumus, veicot remonta vai nomaiņas darbus. Atcerieties: - zemas kvalitātes autodaļu izmantošana negarantē pienācīgu drošības līmeni uz ceļiem.

© Copyright 2021 – viss vietnes saturs, jo īpaši teksti, fotogrāfijas un grafiki ir aizsargāti ar autortiesībām. Visas tiesības, tajā skaitā tiesības kopēt, nodot trešām personām, rediģēt un tulkot, patur "AUTODOC GmbH".