



Automašīnas ģenerators:
kā nomainīt

VIDEO PAMĀCĪBA



NEPIECIEŠAMIE INSTRUMENTI:



- Kombinētā atslēga
- Trieciena mucinatslēga
- Sprūdatslēga
- Spārna pārklājs


PIRKT INSTRUMENTUS

Pievērsiet uzmanību!

- Ja savlaicīgi nepārbaudīsiet ģeneratoru, tas var izraisīt darbības traucējumus un radīt akumulatora atteici vai izlādēt to. Ja kas tāds atgadīsies, tad automašīnu nebūs iespējams iedarbināt normālā veidā.
- Pirms uzsākat kādas darbības, izslēdziet dzinēju un ļaujiet tam atdzist.
- Neatvienojiet akumulatora spaiļus, kamēr dzinējs darbojas.
- Izolējiet spaiļus, lai izvairītos no īssavienojumiem.

1

Atvienojiet akumulatora negatīvo spaili.




2

Noņemiet visas komplektējošās daļas, kas kavē piekļuvi ģeneratoram.

3


Padariet vaļīgāku ģeneratora piedziņas siksnas spriegojumu.




4 Noņemiet ģeneratora piedziņas siksnu.



5 Pēc fiksatoru atbrīvošanas atvienojiet vadojumu.



6 Atskrūvējiet ģeneratora stiprinājumus.



7 Noņemiet ģeneratoru.



8 Uzstādiet jauno detaļu.

9 Nostipriniet ģeneratora stiprinājumus.

10 Pievienojiet vadojumu, nostiprinot fiksatorus.

11 Uzstādiet ģeneratora piedziņas siksnu.

12 Noregulējiet ģenerators piedziņas siksnas spriegojumu.

13 No jauna uzstādiet visas iepriekš noņemtās komplektējošās daļas

AUTODOC – AUGSTĀKĀ KVALITĀTE UN AUTODAĻAS PAR PIENEMAMU CENU TIEŠSAISTĒ

AUTODOC MOBILĀ LIETOTNE: ĶĒRIET IZDEVĪGUS PIEDĀVĀJUMUS, VEICOT ĒRTUS PIRKUMUS



+ AUTODOC

GET IT ON **Google Play**

Download on the **App Store**

Download

LIELISKA IZVĒLE REZERVES DAĻĀM JŪSU AUTOMAŠĪNAI

ĢENERATORS: PLAŠA IZVELE

i ATBILDĪBAS IEROBEŽOJUMS:

Dokumentā ir ietverti tikai vispārīgi ieteikumi, kas var jums noderēt remontdarbu vai detaļu nomaiņas laikā. "AUTODOC" neuzņemas nekādu atbildību par jebkādiem zaudējumiem, ievainojumiem un mantas bojājumiem, kas gūti remontdarbu vai detaļu nomaiņas procesā sniegtās informācijas nepareizas lietošanas vai nepareizas interpretācijas dēļ.

"AUTODOC" neuzņemas nekādu atbildību par jebkādam iespējamām šajā rokasgrāmatā atrodamām kļūdām un neskaidrībām. Sniegtā informācija ir paredzēta tikai informatīviem nolūkiem un nevar aizstāt speciālistu padomu.

"AUTODOC" neuzņemas nekādu atbildību par nekorektu vai bīstamu remonta iekārtu, instrumentu un autodaļu izmantošanu. "AUTODOC" stingri iesaka būt uzmanīgiem un ievērot drošības noteikumus, veicot remonta vai nomaiņas darbus. Atcerieties: - zemas kvalitātes autodaļu izmantošana negarantē pienācīgu drošības līmeni uz ceļiem.

© Copyright 2023 – viss vietnes saturs, jo īpaši teksti, fotogrāfijas un grafiki ir aizsargāti ar autortiesībām. Visas tiesības, tajā skaitā tiesības kopēt, nodot trešām personām, rediģēt un tulkot, patur "AUTODOC SE".