



Automašīnas gaisa
masas mērītājs: kā
nomainīt

VIDEO PAMĀCĪBA



JUMS BŪS NEPIECIEŠAMI:



- uzmaucamu uzqriežnu atslēgu komplekts
- plakanie un krusteniskie skrūvgrieži


PIRKT INSTRUMENTUS

Bojāta MAF mērītāja pazīmes:

- deg „Check Engine“ signāllampīņa
- palielināts degvielas patēriņš
- samazināta dzinēja jauda
- vilces zudums vai raustīšanās paātrinājuma laikā
- nestabila tukšgaita
- dzinēja iedarbināšana ir apgrūtināta vai neiespējama


1

Izslēdziet aizdedzi un atvienojiet akumulatora negatīvo spaili.




2

Atvienojiet mērītāja savienotāju.



3

Lai demontētu gaisa masas plūsmas mērītāju, jānoņem blakus esošās detaļas, piemēram, šļūtenes skava vai gaisa filtrs.



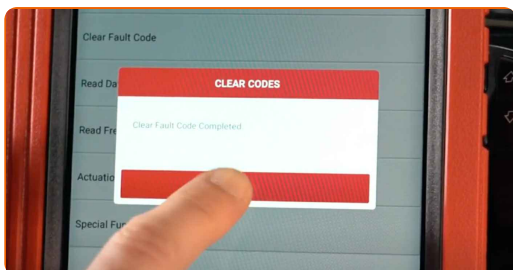
4 Noņemiet MAF mēritāju.




5 Uzstādiet mēritāju un no jauna uzstādiet visas noņemtās detaļas apgrieztā secībā.



6 Pievienojiet diagnostikas skeneri un nodzēsiet visas kļūdas.

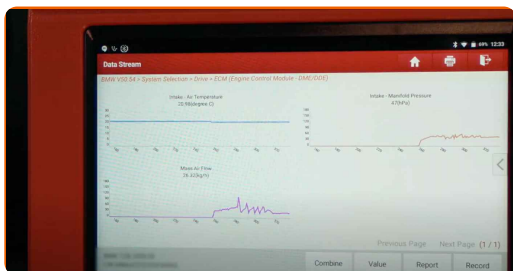


7 Iedarbiniet dzinēju un pārbaudiet, vai mēritājs darbojas pareizi.



8

Izdzēsiet visus kļūdu kodus no EVB atmiņas.



Svarīgi!

- Savlaicīgi neveikta dzinēja gaisa filtra nomaiņa var izraisīt ātru MAF mērītāja piesārņošanos un ietekmēt tā rādījumus.

AUTODOC – AUGSTĀKĀ KVALITĀTE UN AUTODAĻAS PAR PIENEMAMU CENU TIEŠSAISTĒ

AUTODOC MOBILĀ LIETOTNE: ĶERIET IZDEVĪGUS PIEDĀVĀJUMUS, VEICOT ĒRTUS PIRKUMUS



+ AUTODOC

GET IT ON **Google Play**

Download on the **App Store**

Download

LIELISKA IZVĒLE REZERVES DAĻĀM JŪSU AUTOMAŠĪNAI

GAISA MASAS MĒRĪTĀJS: PLAŠA IZVELE

i ATBILDĪBAS IEROBEŽOJUMS:

Dokumentā ir ietverti tikai vispārīgi ieteikumi, kas var jums noderēt remontdarbu vai detaļu nomaiņas laikā. "AUTODOC" neuzņemas nekādu atbildību par jebkādiem zaudējumiem, ievainojumiem un mantas bojājumiem, kas gūti remontdarbu vai detaļu nomaiņas procesā sniegtās informācijas nepareizas lietošanas vai nepareizas interpretācijas dēļ.

"AUTODOC" neuzņemas nekādu atbildību par jebkādam iespējamām šajā rokasgrāmatā atrodamām kļūdām un neskaidrībām. Sniegtā informācija ir paredzēta tikai informatīviem nolūkiem un nevar aizstāt speciālistu padomu.

"AUTODOC" neuzņemas nekādu atbildību par nekorektu vai bīstamu remonta iekārtu, instrumentu un autodaļu izmantošanu. "AUTODOC" stingri iesaka būt uzmanīgiem un ievērot drošības noteikumus, veicot remonta vai nomaiņas darbus. Atcerieties: - zemas kvalitātes autodaļu izmantošana negarantē pienācīgu drošības līmeni uz ceļiem.

© Copyright 2023 – viss vietnes saturs, jo īpaši teksti, fotogrāfijas un grafiki ir aizsargāti ar autortiesībām. Visas tiesības, tajā skaitā tiesības kopēt, nodot trešām personām, rediģēt un tulkot, patur "AUTODOC SE".