

AUTODOC CLUB

Kā nomainīt: degvielas
filtru **OPEL Astra F
Classic Sedan (T92)**
benzīns - nomaiņas
ceļvedis

LĪDZĪGA VIDEO PAMĀCĪBA



Šajā video redzama līdzīgas autodaļas nomaiņas procedūra citā transportlīdzeklī

Uzmanību!

Šis maiņas algoritms ir piemērots:

OPEL Astra F Classic Sedan (T92) 1.6 i (F19, M19), OPEL Astra F Classic Sedan (T92) 1.6 i 16V (F19, M19)

Darbību secība var nedaudz atšķirties atkarībā no automašīnas uzbūves.

Šī pamācība tika izveidota, pamatojoties uz līdzīgas autodaļas nomaiņas procedūru:
OPEL Corsa C Hatchback (X01) 1.2 (F08, F68)

MAIŅA: DEGVIELAS FILTRA – OPEL ASTRA F CLASSIC
SEDAN (T92). NEPIECIEŠAMO INSTRUMENTU
SARAKSTS:



- Krustina skrūvgrēzis
- Degvielas šļūteni kņables

Pirkt instrumentus


Maiņa: degvielas filtra – OPEL Astra F Classic Sedan (T92). AUTODOC padomi:

- Nodrošīniet pietiekamu ventilāciju darba telpā. Degvielas tvaiks ir indīgs.
- Lūdzu, ņemiet vērā: visi darbi ar OPEL Astra F Classic Sedan (T92) automašīnu jāveic ar izslēgtu motoru.


VEICIET NOMAIŅU ŠĀDĀ SECĪBĀ:

1 Paceliet automašīnu ar pacēlāju vai uzbrauciet uz apskates bedres.

2 Atbrīvojiet filtra stiprinājumus. Izmantojiet krustiņu skrūvgriezi.




3 Saspiediet fiksatorus un atvienojiet degvielas padeves līniju no degvielas filtra korpusa. Izmantojiet degvielas šļūteņu savienojumu novilcēju.




Maiņa: degvielas filtra – OPEL Astra F Classic Sedan (T92). AUTODOC padomi:

- Esiet uzmanīgs! No filtra korpusa un caurulēm var izplūst degviela.

4 Izņemiet degvielas filtru.




5 Uzstādiet jaunu degvielas filtru.



Mainā: degvielas filtra – OPEL Astra F Classic Sedan (T92). Ieteikums:


- Pārlicinieties, vai degvielas filtrs ir pareizi novietots. Ņemiet vērā degvielas plūsmas virziena atzīmi.
- Montāžas procesā rūpējieties, lai putekļi un netīrumi neiekļūtu degvielas filtrā.
- Ir svarīgi izmantot tikai augstas kvalitātes OPEL Astra F Classic Sedan (T92) filtrus.

6 Pievienojiet degvielas padeves līnijas pie degvielas filtra.



7

Pievelciet degvielas filtra stiprinājumus. Izmantojiet krustiņu skrūvgriezi.



8

Nolaidiet automašīnu.

Maiņa: degvielas filtra – OPEL Astra F Classic Sedan (T92). Profesionāļi iesaka:

- Pirms braukšanas vairākas reizes ieslēdziet un izslēdziet aizdedzi. Tas ir vajadzīgs, lai degvielas sūknis atgaisotu degvielas sistēmu.

9

Padarbiniet dzinēju pāris minūtes. Tas ir nepieciešams, lai pārlicinātos, ka detaļa darbojas pareizi.

10

Noslāpējiet dzinēju.

Maiņa: degvielas filtra – OPEL Astra F Classic Sedan (T92). AUTODOC speciālisti iesaka:

- Lai pasargātu vidi no piesārņojuma, nodotiet izmantotos filtrus īpašos utilizācijas punktos.

LABI DARĪTS! 

SKATĪT VAIRĀK PAMĀCĪBU

AUTODOC – AUGSTĀKĀ KVALITĀTE UN AUTODAĻAS PAR PIENĒMAMU CENU TIEŠSAISTĒ

AUTODOC MOBILĀ LIETOTNE: ĶERIET IZDEVĪGUS PIEDĀVĀJUMUS, VEICOT ĒRTUS PIRKUMUS



+ AUTODOC

GET IT ON **Google Play**

Download on the **App Store**

Download

LIELISKA IZVĒLE REZERVES DAĻĀM JŪSU AUTOMAŠĪNAI

DEGVIELAS FILTRA: PLAŠA IZVELE

i ATBILDĪBAS IEROBEŽOJUMS:

Dokumentā ir ietverti tikai vispārīgi ieteikumi, kas var jums noderēt remontdarbu vai detaļu nomaiņas laikā. "AUTODOC" neuzņemas nekādu atbildību par jebkādiem zaudējumiem, ievainojumiem un mantas bojājumiem, kas gūti remontdarbu vai detaļu nomaiņas procesā sniegtās informācijas nepareizas lietošanas vai nepareizas interpretācijas dēļ.

"AUTODOC" neuzņemas nekādu atbildību par jebkādam iespējamām šajā rokasgrāmatā atrodamām kļūdām un neskaidrībām. Sniegtā informācija ir paredzēta tikai informatīviem nolūkiem un nevar aizstāt speciālistu padomu.

"AUTODOC" neuzņemas nekādu atbildību par nekorektu vai bīstamu remonta iekārtu, instrumentu un autodaļu izmantošanu. "AUTODOC" stingri iesaka būt uzmanīgiem un ievērot drošības noteikumus, veicot remonta vai nomaiņas darbus. Atcerieties: - zemas kvalitātes autodaļu izmantošana negarantē pienācīgu drošības līmeni uz ceļiem.

© Copyright 2023 – viss vietnes saturs, jo īpaši teksti, fotogrāfijas un grafiki ir aizsargāti ar autortiesībām. Visas tiesības, tajā skaitā tiesības kopēt, nodot trešām personām, rediģēt un tulkot, patur "AUTODOC SE".