

 **AUTODOC CLUB**

Kā nomainīt: salona gaisa
filtru **Peugeot 107 PM PN**
- nomaiņas ceļvedis

VIDEO PAMĀCĪBA

 **Uzmanību!**

Šis maiņas algoritms ir piemērots:
PEUGEOT 107 Hatchback (PM, PN) 1.4 HDi

Darbību secība var nedaudz atšķirties atkarībā no automašīnas uzbūves.

Mainā: salona filtra – Peugeot 107 PM PN. AUTODOC iesaka:

- Nomainiet salona gaisa filtru vismaz reizi sešos mēnešos, agrā pavasarī un rudens gadalaikā.
- Sekojiet līdzi detaļas darbības termiņiem, ieteikumiem un prasībām, kuras noteicis ražotājs.
- Ja gaisa plūsma salonā ir strauji samazinājusies, nomainiet filtru pirms plānotās apkopes.
- Visus darbus ir jāveic, kad dzinējs ir izslēgts.

MAIŅA: SALONA FILTRA – PEUGEOT 107 PM PN. IZMANTOJIET ŠO PROCEDŪRU:


1

Atbrīvojiet salona filtra apvalka skavas.



2

Izņemiet no filtra korpusa filtrējošo elementu.




Maiņa: salona filtra – Peugeot 107 PM PN. AUTODOC padomi:

- Necentieties tīrīt un lietot filtru atkārtoto - tas ietekmēs gaisa tīrības kvalitāti mašīnas salonā.

3

Ievietojiet jauno filtrējošo elementu filtra korpusā. Pārliecinieties, ka dzirdat klikšķi, tas liecina, ka svece ir pareizi uzstādīta. Pārliecinieties, lai filtra mala cieši piegultu korpusam.



AUTODOC iesaka:


- Maiņa: salona filtra – Peugeot 107 PM PN. Pārliecinieties, ka filtra elements ir pareizi novietots. Nepieļaujiet sašķiebošanos.
- Sekojiet gaisa plūsmas virziena bultiņai uz filtra.

4


Ieslēdziet aizdedzi.



5 Ieslēdziet gaisa kondicionēšanas sistēmu. Tas ir nepieciešams, lai pārlicinātos, ka detaļa darbojas pareizi.



6 Izslēdziet aizdedzi.



LABI DARĪTS! 

SKATĪT VAIRĀK PAMĀCĪBU

AUTODOC – AUGSTĀKĀ KVALITĀTE UN AUTODAĻAS PAR PIENEMAMU CENU TIEŠSAISTĒ

AUTODOC MOBILĀ LIETOTNE: ĶĒRIET IZDEVĪGUS PIEDĀVĀJUMUS,
VEICOT ĒRTUS PIRKUMUS



+ AUTODOC

GET IT ON
Google Play

Download on the
App Store

Download

LIELISKA IZVĒLE REZERVES DAĻĀM JŪSU AUTOMAŠĪNAI

IEGĀDĀJIETIES REZERVES DAĻAS PEUGEOT AUTOMAŠĪNAI

SALONA FILTRA: PLAŠA IZVELE

**IZVĒLIETIES REZERVES DAĻAS PRIEKŠ PEUGEOT 107 PM
PN**

PEUGEOT SALONA FILTRA: IEGĀDĀTIES TŪLĪT

**PEUGEOT 107 PM PN SALONA FILTRA: LABĀKIE
PIEDĀVĀJUMI**

ⓘ ATBILDĪBAS IEROBEŽOJUMS:

Dokumentā ir ietverti tikai vispārīgi ieteikumi, kas var jums noderēt remontdarbu vai detaļu nomaiņas laikā. "AUTODOC" neuzņemas nekādu atbildību par jebkādiem zaudējumiem, ievainojumiem un mantas bojājumiem, kas gūti remontdarbu vai detaļu nomaiņas procesā sniegtās informācijas nepareizas lietošanas vai nepareizas interpretācijas dēļ.

"AUTODOC" neuzņemas nekādu atbildību par jebkādam iespējamām šajā rokasgrāmatā atrodamām kļūdām un neskaidrībām. Sniegtā informācija ir paredzēta tikai informatīviem nolūkiem un nevar aizstāt speciālistu padomu.

"AUTODOC" neuzņemas nekādu atbildību par nekorektu vai bīstamu remonta iekārtu, instrumentu un autodaļu izmantošanu. "AUTODOC" stingri iesaka būt uzmanīgiem un ievērot drošības noteikumus, veicot remonta vai nomaiņas darbus. Atcerieties: - zemas kvalitātes autodaļu izmantošana negarantē pienācīgu drošības līmeni uz ceļiem.

© Copyright 2023 – viss vietnes saturs, jo īpaši teksti, fotogrāfijas un grafiki ir aizsargāti ar autortiesībām. Visas tiesības, tajā skaitā tiesības kopēt, nodot trešām personām, rediģēt un tulkot, patur "AUTODOC SE".