

AUTODOC CLUB

Kā nomainīt: degvielas
filtru **RENAULT**
AVANTIME (DEO_) -
nomaiņas ceļvedis

LĪDZĪGA VIDEO PAMĀCĪBA



Šajā video redzama līdzīgas autodaļas nomaiņas procedūra citā transportlīdzeklī

Uzmanību!


Šis maiņas algoritms ir piemērots:

RENAULT AVANTIME (DE0_) 3.0 V6, RENAULT AVANTIME (DE0_) 2.0 16V Turbo

Darbību secība var nedaudz atšķirties atkarībā no automašīnas uzbūves.

Šī pamācība tika izveidota, pamatojoties uz līdzīgas autodaļas nomaiņas procedūru:
RENAULT MEGANE II Sedans (LM0/1_) 1.4

MAIŅA: DEGVIELAS FILTRA – RENAULT AVANTIME (DE0_). NEPIECIEŠAMO INSTRUMENTU SARAKSTS:



- Degvielas šļūteņu kņables
- Trauks šķidrumiem
- Lauznis

Pirkt instrumentus


Maiņa: degvielas filtra – RENAULT AVANTIME (DE0_). AUTODOC ekspertu padomi:

- Nodrošīniet pietiekamu ventilāciju darba telpā. Degvielas tvaiks ir indīgs.
- Lūdzu, ņemiet vērā: visi darbi ar RENAULT AVANTIME (DE0_) automašīnu jāveic ar izslēgtu motoru.

VEICIET NOMAIŅU ŠĀDĀ SECĪBĀ:

1

Atveriet degvielas tvertnes lūku. Atskrūvējiet degvielas tvertnes korķi.




2

Paceliet automašīnu un novietojiet to uz drošības balstiem.


3

Sagatavojiet tvertni šķidrumam.



4

Saspiediet fiksatorus un atvienojiet degvielas padeves līniju no degvielas filtra korpusa. Izmantojiet degvielas šļūteņu savienojumu novilcēju.



Maiņa: degvielas filtra – RENAULT AVANTIME (DE0_). AUTODOC ekspertu padomi:

- Esiet uzmanīgs! No filtra korpusa un caurulēm var izplūst degviela.

5

Izņemiet degvielas filtru. Izmantojiet montāžas sviru. Novietojiet veco filtra kārtidžu konteinerā.



6

Uzstādiet jaunu degvielas filtru.



Maiņa: degvielas filtra – RENAULT AVANTIME (DE0_). Profesionāļi iesaka:

- Atcerieties, ka ir svarīgi nesajaukt filtra ieeju un izeju. Bultas uz filtra norāda degvielas plūsmas virzienu.
- Montāžas procesā rūpējieties, lai putekļi un netīrumi neiekļūtu degvielas filtrā.
- **UZMANĪBU!** Izmantojiet kvalitatīvus RENAULT AVANTIME (DE0_) filtrus.

7

Pievienojiet degvielas vadus pie degvielas filtra un noslēdziet stiprinājuma skavas.



8

Nolaidiet automašīnu.

9

Aizskrūvējiet degvielas tvertes kakliņa korķi. Aizveriet degvielas tvertnes lūku.



Mainā: degvielas filtra – RENAULT AVANTIME (DE0_). AUTODOC speciālisti iesaka:

- Pirms braukšanas vairākas reizes ieslēdziet un izslēdziet aizdedzi. Tas ir vajadzīgs, lai degvielas sūknis atgaisotu degvielas sistēmu.

10

Padarbiniet dzinēju pāris minūtes. Tas ir nepieciešams, lai pārļiecinātos, ka detaļa darbojas pareizi.

11

Noslāpējiet dzinēju.

Maiņa: degvielas filtra – RENAULT AVANTIME (DE0_). Ieteikums:

- Lai pasargātu vidi no piesārņojuma, nodotiet izmantotos filtrus īpašos utilizācijas punktos.

LABI DARĪTS! 

SKATĪT VAIRĀK PAMĀCĪBU

AUTODOC – AUGSTĀKĀ KVALITĀTE UN AUTODAĻAS PAR PIENEMAMU CENU TIEŠSAISTĒ

AUTODOC MOBILĀ LIETOTNE: ĶERIET IZDEVĪGUS PIEDĀVĀJUMUS, VEICOT ĒRTUS PIRKUMUS



+ AUTODOC

GET IT ON **Google Play**

Download on the **App Store**

Download

LIELISKA IZVĒLE REZERVES DAĻĀM JŪSU AUTOMAŠĪNAI

DEGVIELAS FILTRA: PLAŠA IZVELE

i ATBILDĪBAS IEROBEŽOJUMS:

Dokumentā ir ietverti tikai vispārīgi ieteikumi, kas var jums noderēt remontdarbu vai detaļu nomaiņas laikā. "AUTODOC" neuzņemas nekādu atbildību par jebkādiem zaudējumiem, ievainojumiem un mantas bojājumiem, kas gūti remontdarbu vai detaļu nomaiņas procesā sniegtās informācijas nepareizas lietošanas vai nepareizas interpretācijas dēļ.

"AUTODOC" neuzņemas nekādu atbildību par jebkādam iespējamām šajā rokasgrāmatā atrodamām kļūdām un neskaidrībām. Sniegtā informācija ir paredzēta tikai informatīviem nolūkiem un nevar aizstāt speciālistu padomu.

"AUTODOC" neuzņemas nekādu atbildību par nekorektu vai bīstamu remonta iekārtu, instrumentu un autodaļu izmantošanu. "AUTODOC" stingri iesaka būt uzmanīgiem un ievērot drošības noteikumus, veicot remonta vai nomaiņas darbus. Atcerieties: - zemas kvalitātes autodaļu izmantošana negarantē pienācīgu drošības līmeni uz ceļiem.

© Copyright 2023 – viss vietnes saturs, jo īpaši teksti, fotogrāfijas un grafiki ir aizsargāti ar autortiesībām. Visas tiesības, tajā skaitā tiesības kopēt, nodot trešām personām, rediģēt un tulkot, patur "AUTODOC SE".