

 **AUTODOC CLUB**

Kā nomainīt: rievsiksnašas  
**SEAT Arona (KJ7)** -  
nomaiņas ceļvedis

## LĪDZĪGA VIDEO PAMĀCĪBA



Šajā video redzama līdzīgas autodaļas nomaiņas procedūra citā transportlīdzeklī

### **Uzmanību!**

Šis maiņas algoritms ir piemērots:  
SEAT Arona (KJ7) 1.6 SRE

Darbību secība var nedaudz atšķirties atkarībā no automašīnas uzbūves.

Šī pamācība tika izveidota, pamatojoties uz līdzīgas autodaļas nomaiņas procedūru:  
VW POLO (9N\_) 1.4 16V

MAIŅA: RIEVSIKSNAS – SEAT ARONA (KJ7).  
NEPIECIEŠAMO INSTRUMENTU SARAKSTS:



- Kombinētā atslēga Nr 16
- Spārna pārklājs

[Pirkt instrumentus](#)

Maina: rievsiksna – SEAT Arona (KJ7). AUTODOC speciālisti iesaka:

- Visus darbus ir jāveic, kad dzinējs ir izslēgts.

## MAIŅA: RIEVSIKSNAS – SEAT ARONA (KJ7). IZMANTOJIET ŠO PROCEDŪRU:

1

Atveriet dzinēja pārsegu.

2


Izmantojiet aizsargu, lai nesabojātu automašīnas krāsojumu un plastmasas detaļas.

3

Paceliet automašīnu ar pacelāju vai uzbrauciet uz apskates bedres.


4

Pavelciet malā rievsiksna spriegotājrullīti. Izmantojiet kombinēto atslēgu Nr 16.




5

Noņemiet rievsiksnu.



6

Atgrieziet spriegotājruļīti tā sākotnējā pozīcijā.




Maiņa: rievsiksnas – SEAT Arona (KJ7). Ieteikums:

- Pārbaudiet spriegotājruļīša un parazītruļīša stāvokli. Nepieciešamības gadījumā nomainiet tos.

7

Uzstādiet rievsiksnu.




Maiņa: rievsiksnas – SEAT Arona (KJ7). AUTODOC iesaka:

- Pārliecinieties, ka rievsiksna cieši pieguļ pie visiem skriemeļiem.

8

Pavelciet malā rievsiksnas spriegotājruļīti. Izmantojiet kombinēto atslēgu Nr 16.



9 Uzlieciet rievsiksnu uz spriegotājrullīša.



10 Atgrieziet spriegotājrullīti tā sākotnējā pozīcijā.



11 Nolaidiet automašīnu.

12 Padarbiniet dzinēju pāris minūtes. Tas ir nepieciešams, lai pārļiecinātos, ka detaļa darbojas pareizi.

13 Noslāpējiet dzinēju.

14 Noņemiet aizsargvāku.

15 Aizveriet dzinēja pārsegu.

**LABI DARĪTS!** 

**SKATĪT VAIRĀK PAMĀCĪBU**

# AUTODOC – AUGSTĀKĀ KVALITĀTE UN AUTODAĻAS PAR PIENĒMAMU CENU TIEŠSAISTĒ

**AUTODOC MOBILĀ LIETOTNE: ĶĒRIET IZDEVĪGUS PIEDĀVĀJUMUS, VEICOT ĒRTUS PIRKUMUS**



**+ AUTODOC**

GET IT ON **Google Play**

Download on the **App Store**

**Download**

**LIELISKA IZVĒLE REZERVES DAĻĀM JŪSU AUTOMAŠĪNAI**

**RIEVSIKSNAS: PLAŠA IZVELE**

## **ATBILDĪBAS IEROBEŽOJUMS:**

Dokumentā ir ietverti tikai vispārīgi ieteikumi, kas var jums noderēt remontdarbu vai detaļu nomaiņas laikā. "AUTODOC" neuzņemas nekādu atbildību par jebkādiem zaudējumiem, ievainojumiem un mantas bojājumiem, kas gūti remontdarbu vai detaļu nomaiņas procesā sniegtās informācijas nepareizas lietošanas vai nepareizas interpretācijas dēļ.

"AUTODOC" neuzņemas nekādu atbildību par jebkādam iespējamām šajā rokasgrāmatā atrodamām kļūdām un neskaidrībām. Sniegtā informācija ir paredzēta tikai informatīviem nolūkiem un nevar aizstāt speciālistu padomu.

"AUTODOC" neuzņemas nekādu atbildību par nekorektu vai bīstamu remonta iekārtu, instrumentu un autodaļu izmantošanu. "AUTODOC" stingri iesaka būt uzmanīgiem un ievērot drošības noteikumus, veicot remonta vai nomaiņas darbus. Atcerieties: - zemas kvalitātes autodaļu izmantošana negarantē pienācīgu drošības līmeni uz ceļiem.

© Copyright 2023 – viss vietnes saturs, jo īpaši teksti, fotogrāfijas un grafiki ir aizsargāti ar autortiesībām. Visas tiesības, tajā skaitā tiesības kopēt, nodot trešām personām, rediģēt un tulkot, patur "AUTODOC GmbH".