

 **AUTODOC CLUB**

Kā nomainīt: aizdedzes  
svences **SEAT Exeo Sedan**  
**(3R2)** - nomaiņas ceļvedis

## LĪDZĪGA VIDEO PAMĀCĪBA



Šajā video redzama līdzīgas autodaļas nomaiņas procedūra citā transportlīdzeklī

### **Uzmanību!**

Šis maiņas algoritms ir piemērots:

SEAT Exeo Sedan (3R2) 1.6, SEAT Exeo Sedan (3R2) 1.8 T

Darbību secība var nedaudz atšķirties atkarībā no automašīnas uzbūves.

Šī pamācība tika izveidota, pamatojoties uz līdzīgas autodaļas nomaiņas procedūru:  
SEAT Leon Hatchback (1M1) 1.8 20V

**MAIŅA: AIZDĒDZES SVECES – SEAT EXEO SEDAN  
(3R2). NEPIECIEŠAMIE INSTRUMENTI:**



- Augstas temperatūras smērviela aizdedzes svecēm
- Dinamometriskā atslēga
- aizdedzes sveču atslēga nr. 16
- Sprūdatslēga
- Spārna pārklājs

**Pirkt instrumentus**

**AUTODOC iesaka:**


- Aizdedzes sveču maiņas darbību kārtība visām svecēm ir vienāda.
- Visus darbus ir jāveic, kad dzinējs ir izslēgts.

**MAIŅA: AIZDEDZES SVECES – SEAT EXEO SEDAN (3R2).  
IZMANTOJIET ŠO PROCEDŪRU:**

**1** Atveriet motora pārsegu.

**2** Izmantojiet aizsargu, lai nesabojātu automašīnas krāsojumu un plastmasas detaļas.


**3** Atvienojiet svečvadus no svecēm.



**AUTODOC iesaka:**

- Esiet uzmanīgs! Nesabojājiet sveču vadus.
- Atcerieties sveču vadu stāvokli.

**4** Notīriet sveču montāžas atveres no netīrumiem, putekļiem un svešķermeņiem.




**5** Izskrūvējiet aizdedzes sveces. Izmantojiet aizdedzes sveču atslēgu Nr. 16. Izmantojiet atslēgu ar tarkšķi.



**6** Izņemiet aizdedzes sveces.



**7** Uzziediet plānu slāni ar speciālu augstas temperatūras smērvielu svecēm.



**8** Uzstādiet jaunas aizdedzes sveces uzstādījuma vietās.



**Maiņa: aizdedzes sveces – SEAT Exeo Sedan (3R2). AUTODOC speciālisti iesaka:**

- Uzmanīgi nolaidiet aizdedzes sveces urbumos, pārlicinoties, ka nesabojājat elektrodu atstarpi.

- 9** Ieskrūvējiet jaunās aizdedzes sveces un nostipriniet tās. Izmantojiet aizdedzes sveču atslēgu Nr. 16. Izmantojiet dinamometrisko atslēgu. Griezes moments 26 Nm.



### Maiņa: aizdedzes sveces – SEAT Exeo Sedan (3R2). Ieteikums:

- Nepievelciet sveces ar pārmērīgu spēku. Pārsniedzot pievilkšanas vērpes momentu, var sabojāt vītņoto savienojumu.
- Esiet uzmanīgs, strādājot ar sveču atslēgu. Tās sašķiešana var bojāt vītņoto savienojumu.

- 10** Pievienojiet svečvadus aizdedzes svecēm.



### AUTODOC iesaka:

- Maiņa: aizdedzes sveces – SEAT Exeo Sedan (3R2). Izpildiet uzstādīšanas darbības.

- 11** Padarbiniet dzinēju pāris minūtes. Tas ir nepieciešams, lai pārlicinātos, ka detaļa darbojas pareizi.

**12** Noslāpējiet dzinēju.

**13** Noņemiet aizsargvāku.

**14** Aizveriet dzinēja pārsegu.

**LABI DARĪTS!** 

**SKATĪT VAIRĀK PAMĀCĪBU**

# AUTODOC – AUGSTĀKĀ KVALITĀTE UN AUTODAĻAS PAR PIENEMAMU CENU TIEŠSAISTĒ

**AUTODOC MOBILĀ LIETOTNE: ĶĒRIET IZDEVĪGUS PIEDĀVĀJUMUS, VEICOT ĒRTUS PIRKUMUS**



**+ AUTODOC**

GET IT ON **Google Play**

Download on the **App Store**

**Download**

**LIELISKA IZVĒLE REZERVES DAĻĀM JŪSU AUTOMAŠĪNAI**

**AIZDEDZES SVECES: PLAŠA IZVELE**

## **i ATBILDĪBAS IEROBEŽOJUMS:**

Dokumentā ir ietverti tikai vispārīgi ieteikumi, kas var jums noderēt remontdarbu vai detaļu nomaiņas laikā. "AUTODOC" neuzņemas nekādu atbildību par jebkādiem zaudējumiem, ievainojumiem un mantas bojājumiem, kas gūti remontdarbu vai detaļu nomaiņas procesā sniegtās informācijas nepareizas lietošanas vai nepareizas interpretācijas dēļ.

"AUTODOC" neuzņemas nekādu atbildību par jebkādam iespējamām šajā rokasgrāmatā atrodamām kļūdām un neskaidrībām. Sniegtā informācija ir paredzēta tikai informatīviem nolūkiem un nevar aizstāt speciālistu padomu.

"AUTODOC" neuzņemas nekādu atbildību par nekorektu vai bīstamu remonta iekārtu, instrumentu un autodaļu izmantošanu. "AUTODOC" stingri iesaka būt uzmanīgiem un ievērot drošības noteikumus, veicot remonta vai nomaiņas darbus. Atcerieties: - zemas kvalitātes autodaļu izmantošana negarantē pienācīgu drošības līmeni uz ceļiem.

© Copyright 2023 – viss vietnes saturs, jo īpaši teksti, fotogrāfijas un grafiki ir aizsargāti ar autortiesībām. Visas tiesības, tajā skaitā tiesības kopēt, nodot trešām personām, rediģēt un tulkot, patur "AUTODOC SE".