

 **AUTODOC CLUB**

Kā nomainīt: rievsiksnašas
SEAT Mii (KFL_) -
nomaiņas ceļvedis

LĪDZĪGA VIDEO PAMĀCĪBA



Šajā video redzama līdzīgas autodaļas nomaiņas procedūra citā transportlīdzeklī

Uzmanību!

Šis maiņas algoritms ir piemērots:
SEAT Mii (KF1_) 1.0, SEAT Mii (KF1_) 1.0 EcoFuel

Darbību secība var nedaudz atšķirties atkarībā no automašīnas uzbūves.

Šī pamācība tika izveidota, pamatojoties uz līdzīgas autodaļas nomaiņas procedūru:
VW POLO (9N_) 1.4 16V

**MAIŅA: RIEVSIKSNAS – SEAT MII (KF1_).
NEPIECIEŠAMO INSTRUMENTU SARAKSTS:**



- Kombinētā atslēga Nr 16
- Spārna pārklājs

Pirkt instrumentus

Mainā: rievsiņas – SEAT Mii (KF1_). AUTODOC speciālisti iesaka:

- Visus darbus ir jāveic, kad dzinējs ir izslēgts.

MAIŅA: RIEVSIŅNAS – SEAT MII (KF1_). IZMANTOJIET ŠO PROCEDŪRU:

1

Atveriet dzinēja pārsegu.

2


Izmantojiet aizsargu, lai nesabojātu automašīnas krāsojumu un plastmasas detaļas.

3

Paceliet automašīnu ar pacēlāju vai uzbrauciet uz apskates bedres.


4

Pavelciet malā rievsiņas spriegotājrullīti. Izmantojiet kombinēto atslēgu Nr 16.



5

Noņemiet rievsiņas.



6 Atgrieziet spriegotājrullīti tā sākotnējā pozīcijā.



Maiņa: rievsiksnas – SEAT Mii (KF1_). Ieteikums:

- Pārbaudiet spriegotājrullīša un parazītrullīša stāvokli. Nepieciešamības gadījumā nomainiet tos.


7 Uzstādiet rievsiksnu.



Maiņa: rievsiksnas – SEAT Mii (KF1_). AUTODOC iesaka:

- Pārliecinieties, ka rievsiksna cieši pieguļ pie visiem skriemeļiem.

8 Pavelciet malā rievsiksnas spriegotājrullīti. Izmantojiet kombinēto atslēgu Nr 16.



9 Uzlieciet rievsiksnu uz spriegotājrollīša.



10 Atgrieziet spriegotājrollīti tā sākotnējā pozīcijā.



11 Nolaidiet automašīnu.

12 Padarbiniet dzinēju pāris minūtes. Tas ir nepieciešams, lai pārlicinātos, ka detaļa darbojas pareizi.

13 Noslāpējiet dzinēju.

14 Noņemiet aizsargvāku.

15 Aizveriet dzinēja pārsegu.

LABI DARĪTS! 

SKATĪT VAIRĀK PAMĀCĪBU

AUTODOC – AUGSTĀKĀ KVALITĀTE UN AUTODAĻAS PAR PIENĒMAMU CENU TIEŠSAISTĒ

AUTODOC MOBILĀ LIETOTNE: ĶĒRIET IZDEVĪGUS PIEDĀVĀJUMUS, VEICOT ĒRTUS PIRKUMUS



+ AUTODOC

GET IT ON
Google Play

Download on the
App Store

Download

LIELISKA IZVĒLE REZERVES DAĻĀM JŪSU AUTOMAŠĪNAI

RIEVSIKSNAS: PLAŠA IZVELE

ATBILDĪBAS IEROBEŽOJUMS:

Dokumentā ir ietverti tikai vispārīgi ieteikumi, kas var jums noderēt remontdarbu vai detaļu nomaiņas laikā. "AUTODOC" neuzņemas nekādu atbildību par jebkādiem zaudējumiem, ievainojumiem un mantas bojājumiem, kas gūti remontdarbu vai detaļu nomaiņas procesā sniegtās informācijas nepareizas lietošanas vai nepareizas interpretācijas dēļ.

"AUTODOC" neuzņemas nekādu atbildību par jebkādām iespējamām šajā rokasgrāmatā atrodamām kļūdām un neskaidrībām. Sniegtā informācija ir paredzēta tikai informatīviem nolūkiem un nevar aizstāt speciālistu padomu.

"AUTODOC" neuzņemas nekādu atbildību par nekorektu vai bīstamu remonta iekārtu, instrumentu un autodaļu izmantošanu. "AUTODOC" stingri iesaka būt uzmanīgiem un ievērot drošības noteikumus, veicot remonta vai nomaiņas darbus. Atcerieties: - zemas kvalitātes autodaļu izmantošana negarantē pienācīgu drošības līmeni uz ceļiem.

© Copyright 2023 – viss vietnes saturs, jo īpaši teksti, fotogrāfijas un grafiki ir aizsargāti ar autortiesībām. Visas tiesības, tajā skaitā tiesības kopēt, nodot trešām personām, rediģēt un tulkot, patur "AUTODOC GmbH".