



Kā nomainīt: degvielas
filtru **SEAT TERRA**
Furgons (024A) -
nomaiņas ceļvedis

LĪDZĪGA VIDEO PAMĀCĪBA



Šajā video redzama līdzīgas autodaļas nomaiņas procedūra citā transportlīdzeklī

Uzmanību!

Šis maiņas algoritms ir piemērots:
SEAT TERRA Furgons (024A) 1.4 D

Darbību secība var nedaudz atšķirties atkarībā no automašīnas uzbūves.

Šī pamācība tika izveidota, pamatojoties uz līdzīgas autodaļas nomaiņas procedūru:
VW Transporter IV Van (70A, 70H, 7DA, 7DH) 2.5 TDI

MAIŅA: DEGVIELAS FILTRA – SEAT TERRA FURGONS (024A). NEPIECIEŠAMO INSTRUMENTU SARAKSTS:



- Krustiņa skrūvgriezis
- Spārna pārklājs
- Plakanais Skrūvgriezis

Pirkt instrumentus

Maina: degvielas filtra – SEAT TERRA Furgons (024A). AUTODOC iesaka:


- Nodrošīniet pietiekamu ventilāciju darba telpā. Degvielas tvaiks ir indīgs.
- Visus darbus ir jāveic, kad dzinējs ir izslēgts.

MAIŅA: DEGVIELAS FILTRA – SEAT TERRA FURGONS (024A). IETEICAMĀ DARBĪBU SECĪBA:

1 Atveriet motora pārsegu.


2 Izmantojiet aizsargu, lai nesabojātu automašīnas krāsojumu un plastmasas detaļas.

3 Noņemiet akumulatora vāciņu.



4 Noņemiet degvielas filtra cauruļu fiksatorus. Izmantojiet plakano skrūvgriezi.

5 Atslābiniet degvielas filtra cauruļu stiprinājuma skavas. Izmantojiet krustiņu skrūvgriezi. Izmantojiet plakano skrūvgriezi.



6

Atvienojiet caurules no degvielas filtra.




Maiņa: degvielas filtra – SEAT TERRA Furgons (024A). Profesionāļi iesaka:

- Esiet uzmanīgs! No filtra korpusa un caurulēm var izplūst degviela.


7

Izņemiet degvielas filtru.



8

Uzstādiet jaunu degvielas filtru.




Maiņa: degvielas filtra – SEAT TERRA Furgons (024A). AUTODOC speciālisti iesaka:

- Pārlicinieties, vai degvielas filtrs ir pareizi novietots. Ņemiet vērā degvielas plūsmas virziena atzīmi.
- Montāžas procesā rūpējieties, lai putekļi un netīrumi neiekļūtu degvielas filtrā.
- Izmantojiet tikai kvalitatīvus filtrus.

9

Pievienojiet caurules pie degvielas filtra.




10

Pievelciet degvielas filtra cauruļu stiprinājuma skavas. Izmantojiet krustiņu skrūvgriezi.


11

Uzstādiet degvielas filtra cauruļu stiprinājumu fiksatorus.



12

Uzstādiet akumulatora vāciņu.



13 Noņemiet aizsargvāku.

14 Aizveriet dzinēja pārsegu.

15 Padarbiniet dzinēju pāris minūtes. Tas ir nepieciešams, lai pārlicinātos, ka detaļa darbojas pareizi.

16 Noslāpējiet dzinēju.

Maiņa: degvielas filtra – SEAT TERRA Furgons (024A). AUTODOC ekspertu padomi:

- Pirms braukšanas uzsākšanas obligāti atgaisojiet degvielas sistēmu, lai novērstu gaisa ieplūdi.
- Lai pasargātu vidi no piesārņojuma, nodotiet izmantotos filtrus īpašos utilizācijas punktos.

LABI DARĪTS! 

SKATĪT VAIRĀK PAMĀCĪBU

AUTODOC – AUGSTĀKĀ KVALITĀTE UN AUTODAĻAS PAR PIENEMAMU CENU TIEŠSAISTĒ

AUTODOC MOBILĀ LIETOTNE: ĶERIET IZDEVĪGUS PIEDĀVĀJUMUS, VEICOT ĒRTUS PIRKUMUS



+ AUTODOC

GET IT ON **Google Play**

Download on the **App Store**

Download

LIELISKA IZVĒLE REZERVES DAĻĀM JŪSU AUTOMAŠĪNAI

DEGVIELAS FILTRA: PLAŠA IZVELE

i ATBILDĪBAS IEROBEŽOJUMS:

Dokumentā ir ietverti tikai vispārīgi ieteikumi, kas var jums noderēt remontdarbu vai detaļu nomaiņas laikā. "AUTODOC" neuzņemas nekādu atbildību par jebkādiem zaudējumiem, ievainojumiem un mantas bojājumiem, kas gūti remontdarbu vai detaļu nomaiņas procesā sniegtās informācijas nepareizas lietošanas vai nepareizas interpretācijas dēļ.

"AUTODOC" neuzņemas nekādu atbildību par jebkādam iespējamām šajā rokasgrāmatā atrodamām kļūdām un neskaidrībām. Sniegtā informācija ir paredzēta tikai informatīviem nolūkiem un nevar aizstāt speciālistu padomu.

"AUTODOC" neuzņemas nekādu atbildību par nekorektu vai bīstamu remonta iekārtu, instrumentu un autodaļu izmantošanu. "AUTODOC" stingri iesaka būt uzmanīgiem un ievērot drošības noteikumus, veicot remonta vai nomaiņas darbus. Atcerieties: - zemas kvalitātes autodaļu izmantošana negarantē pienācīgu drošības līmeni uz ceļiem.

© Copyright 2022 – viss vietnes saturs, jo īpaši teksti, fotogrāfijas un grafiki ir aizsargāti ar autortiesībām. Visas tiesības, tajā skaitā tiesības kopēt, nodot trešām personām, rediģēt un tulkot, patur "AUTODOC GmbH".