



Kā nomainīt: gaisa filtru

SEAT Toledo IV

Hatchback (KG3) -

nomainīšanas ceļvedis

LĪDZĪGA VIDEO PAMĀCĪBA



Šajā video redzama līdzīgas autodaļas nomaiņas procedūra citā transportlīdzeklī

Uzmanību!

Šis maiņas algoritms ir piemērots:
SEAT Toledo IV Hatchback (KG3) 1.2

Darbību secība var nedaudz atšķirties atkarībā no automašīnas uzbūves.

Šī pamācība tika izveidota, pamatojoties uz līdzīgas autodaļas nomaiņas procedūru:
SKODA Fabia I Combi (6Y5) 1.2

MAIŅA: GAISA FILTRA – SEAT TOLEDO IV HATCHBACK
(KG3). INSTRUMENTI, KURI VARĒTU NODERĒT:



- Krustiņa skrūvgriezis
- Mikrošķiedras salvete
- Spārna pārklājs

Pirkt instrumentus

Maiņa: gaisa filtra – SEAT Toledo IV Hatchback (KG3). AUTODOC padomi:


- Sekojiet līdzi detaļas darbības termiņiem, ieteikumiem un prasībām, kuras noteicis ražotājs.
- Visus darbus ir jāveic, kad dzinējs ir izslēgts.

MAIŅA: GAISA FILTRA – SEAT TOLEDO IV HATCHBACK (KG3). IETEICAMĀ DARBĪBU SECĪBA:


1 Atveriet motora pārsegu.

2 Izmantojiet aizsargu, lai nesabojātu automašīnas krāsojumu un plastmasas detaļas.

3 Noņemiet dekoratīvo dzinēja vāku. Gaisa filtra korpuss ir integrēts dzinēja vākā.




4 Pārsedziet droseļvārsta caurules ar mikrošķiedras drānu, lai nepieļautu netīrumu un putekļu iekļūšanu sistēmā.




5

Atskrūvējiet gaisa filtra vāka stiprinājuma skrūves. Izmantojiet krustiņu skrūvgriezi.



6

Noņemiet filtra vāku.



7

Izņemiet no filtra korpusa filtrējošo elementu.




8

Notīriet gaisa filtra vāku un korpusu.



9

Ievietojiet jauno filtrējošo elementu filtra korpusā. Pārliecinieties, lai filtra mala cieši piegultu korpusam.




Maiņa: gaisa filtra – SEAT Toledo IV Hatchback (KG3). AUTODOC speciālisti iesaka:

- Ievērojiet filtrējošā elementa pareizo pozīciju. Nenovietojiet to šķībi.
- **UZMANĪBU!** Izmantojiet kvalitatīvus SEAT Toledo IV Hatchback (KG3) filtrus.
- Uzstādīšanas laikā nepieļaujiet putekļu un netīrumu nokļūšanu gaisa filtra korpusā.


10

Uzlieciet gaisa filtra vāciņu. Nostipriniet to.




11

Ieskrūvējiet gaisa filtra vāka stiprinājuma skrūves. Izmantojiet krustiņu skrūvgriezi.



12

Noņemiet mikrošķiedras drānu no droselējvārsta caurules.



- 13** Uzstādiet dzinēja dekoratīvo vāku un nostipriniet to. Pārliedzinieties, ka dzirdat klikšķi, tas liecina, ka svece ir pareizi uzstādīta.



Maiņa: gaisa filtra – SEAT Toledo IV Hatchback (KG3). Profesionāļi iesaka:

- Pārliedzinieties, ka dzinēja vāks ir pareizā novietojumā. Tas nedrīkst būt novirzīts no vadošajiem fiksatoriem un droseļvārsta ieplūdes caurules.

- 14** Noņemiet aizsargvāku.

- 15** Aizveriet dzinēja pārsegu.

LABI DARĪTS! 

SKATĪT VAIRĀK PAMĀCĪBU

AUTODOC – AUGSTĀKĀ KVALITĀTE UN AUTODAĻAS PAR PIENEMAMU CENU TIEŠSAISTĒ

AUTODOC MOBILĀ LIETOTNE: ĶĒRIET IZDEVĪGUS PIEDĀVĀJUMUS, VEICOT ĒRTUS PIRKUMUS



+ AUTODOC

GET IT ON
Google Play

Download on the
App Store

Download

LIELISKA IZVĒLE REZERVES DAĻĀM JŪSU AUTOMAŠĪNAI

GAISA FILTRS: PLAŠA IZVELE

i ATBILDĪBAS IEROBEŽOJUMS:

Dokumentā ir ietverti tikai vispārīgi ieteikumi, kas var jums noderēt remontdarbu vai detaļu nomaiņas laikā. "AUTODOC" neuzņemas nekādu atbildību par jebkādiem zaudējumiem, ievainojumiem un mantas bojājumiem, kas gūti remontdarbu vai detaļu nomaiņas procesā sniegtās informācijas nepareizas lietošanas vai nepareizas interpretācijas dēļ.

"AUTODOC" neuzņemas nekādu atbildību par jebkādam iespējamām šajā rokasgrāmatā atrodamām kļūdām un neskaidrībām. Sniegtā informācija ir paredzēta tikai informatīviem nolūkiem un nevar aizstāt speciālistu padomu.

"AUTODOC" neuzņemas nekādu atbildību par nekorektu vai bīstamu remonta iekārtu, instrumentu un autodaļu izmantošanu. "AUTODOC" stingri iesaka būt uzmanīgiem un ievērot drošības noteikumus, veicot remonta vai nomaiņas darbus. Atcerieties: - zemas kvalitātes autodaļu izmantošana negarantē pienācīgu drošības līmeni uz ceļiem.

© Copyright 2022 – viss vietnes saturs, jo īpaši teksti, fotogrāfijas un grafiki ir aizsargāti ar autortiesībām. Visas tiesības, tajā skaitā tiesības kopēt, nodot trešām personām, rediģēt un tulkot, patur "AUTODOC GmbH".