

 **AUTODOC CLUB**

Kā nomainīt: priekšas
stabilizatora atsaites **KIA**
Sorento JC - nomaiņas
ceļvedis

VIDEO PAMĀCĪBA


** Uzmanību!**

Šis maiņas algoritms ir piemērots:

KIA SORENTO I (JC) 2.4, KIA SORENTO I (JC) 3.5 V6, KIA SORENTO I (JC) 2.5 CRDi,
KIA SORENTO I (JC) 3.3 V6, KIA SORENTO I (JC) 3.8 4WD, KIA SORENTO I (JC) 3.5,
KIA SORENTO I (JC) 3.3, KIA SORENTO I (JC) 3.3 4WD, KIA SORENTO I (JC) 3.8, KIA
SORENTO I (JC) 2.5 CRDi 4WD

Darbību secība var nedaudz atšķirties atkarībā no automašīnas uzbūves.

**MAIŅA: STABILIZATORA ATSAITES – KIA SORENTO JC.
INSTRUMENTI, KURI VARĒTU NODERĒT:**



- Stiepļu suka
- WD-40 aerosols
- Vara smērvielā
- Kombinētā atslēga Nr 17
- Muciņas uzgalis nr. 17
- Sprūdatslēga
- Dinamometriskā atslēga

PIRKT INSTRUMENTUS


Mainīa: stabilizatora atsaites – KIA Sorento JC. AUTODOC iesaka:

- Nomainiet KIA Sorento JC stabilizatora atsaites pa pāriem.
- Darbību secība ir identiska abām stabilizatora atsaitēm uz vienas ass.
- Lūdzu, ņemiet vērā: visi darbi ar KIA Sorento JC automašīnu jāveic ar izslēgtu motoru.

VEICIET NOMAIŅU ŠĀDĀ SECĪBĀ:

1

Paceliet automašīnu ar pacēlāju vai uzbrauciet uz apskates bedres.




2


Notīriet stabilizatora atsaites stiprinājumus. Izmantojiet metāla birsti. Izmantojiet WD-40 aerosolu.

3


Atskrūvējiet stiprinājumu, kas savieno stabilizatora atsaiti pie stabilizatora stieņa. Izmantojiet kombinēto atslēgu Nr 17. Izmantojiet mucīnatslēgu Nr 17. Izmantojiet atslēgu ar tarkšķī.



- 4** Atskrūvējiet stiprināumu, kas savieno stabilizatora stieni ar balstiekārtas sviru. Izmantojiet kombinēto atslēgu Nr 17. Izmantojiet mucīņatslēgu Nr 17. Izmantojiet atslēgu ar tarkšķi.




- 5** Noņemiet stabilizatora stieni.




- 6** Notīriet stabilizatora stieņa montāžas sēžas. Izmantojiet metāla birsti. Izmantojiet WD-40 aerosolu.


- 7** Uzstādiet jaunu stiepi, pievelciet stiprinājumus.




- 8** Pievelciet stiprinājumu, kas savieno stabilizatora stieni ar balstiekārtas sviru. Izmantojiet mucīņatslēgu Nr 17. Izmantojiet dinamometrisku atslēgu. Griezes moments 60 Nm.



- 9** Pievelciet stiprinājumu, kas savieno stabilizatora atsaiti pie stabilizatora stieņa. Izmantojiet mucīņatslēgu Nr 17. Izmantojiet dinamometrisko atslēgu. Griezes moments 60 Nm.



- 10** Apstrādājiet visus stabilizatora atsaites savienojumus. Izmantojiet vara smērvielu.



- 11** Nolaidiet automašīnu.



LABI DARĪTS! 

SKATĪT VAIRĀK PAMĀCĪBU

AUTODOC – AUGSTĀKĀ KVALITĀTE UN AUTODAĻAS PAR PIENEMAMU CENU TIEŠSAISTĒ

AUTODOC MOBILĀ LIETOTNE: ĶERIET IZDEVĪGUS PIEDĀVĀJUMUS,
VEICOT ĒRTUS PIRKUMUS



+ AUTODOC

GET IT ON
Google Play

Download on the
App Store

Download

LIELISKA IZVĒLE REZERVES DAĻĀM JŪSU AUTOMAŠĪNAI

IEGĀDĀJĒTIES REZERVES DAĻAS KIA AUTOMAŠĪNAI

STABILIZATORA ATSAITES: PLAŠA IZVELE

IZVĒLIETIES REZERVES DAĻAS PRIEKŠ KIA SORENTO JC

KIA STABILIZATORA ATSAITES: IEGĀDĀTIETIS TŪLĪT

**KIA SORENTO JC STABILIZATORA ATSAITES: LABĀKIE
PIEDĀVĀJUMI**

ⓘ ATBILDĪBAS IEROBEŽOJUMS:

Dokumentā ir ietverti tikai vispārīgi ieteikumi, kas var jums noderēt remontdarbu vai detaļu nomaiņas laikā. "AUTODOC" neuzņemas nekādu atbildību par jebkādiem zaudējumiem, ievainojumiem un mantas bojājumiem, kas gūti remontdarbu vai detaļu nomaiņas procesā sniegtās informācijas nepareizas lietošanas vai nepareizas interpretācijas dēļ.

"AUTODOC" neuzņemas nekādu atbildību par jebkādam iespējamām šajā rokasgrāmatā atrodamām kļūdām un neskaidrībām. Sniegtā informācija ir paredzēta tikai informatīviem nolūkiem un nevar aizstāt speciālistu padomu.

"AUTODOC" neuzņemas nekādu atbildību par nekorektu vai bīstamu remonta iekārtu, instrumentu un autodaļu izmantošanu. "AUTODOC" stingri iesaka būt uzmanīgiem un ievērot drošības noteikumus, veicot remonta vai nomaiņas darbus. Atcerieties: - zemas kvalitātes autodaļu izmantošana negarantē pienācīgu drošības līmeni uz ceļiem.

© Copyright 2023 – viss vietnes saturs, jo īpaši teksti, fotogrāfijas un grafiki ir aizsargāti ar autortiesībām. Visas tiesības, tajā skaitā tiesības kopēt, nodot trešām personām, rediģēt un tulkot, patur "AUTODOC GmbH".