



Kā nomainīt: salona gaisa  
filtru **VAUXHALL Tigra**  
**TwinTop (X04)** -  
nomainīšanas ceļvedis

## LĪDZĪGA VIDEO PAMĀCĪBA



Šajā video redzama līdzīgas autodaļas nomaiņas procedūra citā transportlīdzeklī

### **Uzmanību!**

Šis maiņas algoritms ir piemērots:

VAUXHALL Tigrā TwinTop (X04) 1.4, VAUXHALL Tigrā TwinTop (X04) 1.8, VAUXHALL Tigrā TwinTop (X04) 1.3 CDTI

Darbību secība var nedaudz atšķirties atkarībā no automašīnas uzbūves.

Šī pamācība tika izveidota, pamatojoties uz līdzīgas autodaļas nomaiņas procedūru:  
OPEL Corsa C Hatchback (X01) 1.3 CDTI (F08, F68)

MAIŅA: SALONA FILTRA – VAUXHALL TIGRA TWINTOP  
(X04). INSTRUMENTI, KURI VARĒTU NODERĒT:



• Torx skrūvgrīzis T25

• Spārna pārkļāis

[Pirkt instrumentus](#)

**Maina: salona filtra – VAUXHALL Tigra TwinTop (X04). AUTODOC ekspertu padomi:**

- Nomainiet salona gaisa filtru vismaz reizi sešos mēnešos, agrā pavasarī un rudens gadalaikā.
- Sekojiet līdzi detaļas darbības termiņiem, ieteikumiem un prasībām, kuras noteicis ražotājs.
- Ja gaisa plūsma salonā ir strauji samazinājusies, nomainiet filtru pirms plānotās apkopes.
- Visus darbus ir jāveic, kad dzinējs ir izslēgts.

## **MAIŅA: SALONA FILTRA – VAUXHALL TIGRA TWINTOP (X04). IETEICAMĀ DARBĪBU SECĪBA:**

- 1** Atveriet dzinēja pārsegu.
- 2** Izmantojiet aizsargu, lai nesabojātu automašīnas krāsojumu un plastmasas detaļas.
- 3** Atskrūvējiet loga tīrītāja pārsega režģa stiprinājumus, kas atrodas kreisajā pusē. Izmantojiet Torx T25.




4

Noņemiet vējstikla ventilācijas režģa blīvējumu.




5

Noņemiet loga tīrītāja pārsega režģa stiprinājumus, kas atrodas kreisajā pusē.



6

Notīriet salona filtra montāžas vietu.



7

Izņemiet salona gaisa filtra stiprinājumu.

8

Izņemiet no filtra korpusa filtrējošo elementu.



**Mainīa: salona filtra – VAUXHALL Tigra TwinTop (X04). AUTODOC padomi:**

- Necentieties tīrīt un lietot filtru atkārtoto - tas ietekmēs gaisa tīrības kvalitāti mašīnas salonā.

9

Ievietojiet jauno filtrējošo elementu filtra korpusā. Pārliecinieties, lai filtra mala cieši piegultu korpusam.




**Mainīa: salona filtra – VAUXHALL Tigra TwinTop (X04). AUTODOC iesaka:**

- Ievērojiet filtrējošā elementa pareizo pozīciju. Nenovietojiet to šķībi.
- **UZMANĪBU!** Izmantojiet kvalitatīvus VAUXHALL Tigra TwinTop (X04) filtrus.
- Sekojiet gaisa plūsmas virziena bultiņai uz filtra.

10

Uzstādiet salona gaisa filtra stiprinājumu.



**11** Uzstādiet loga tīrītāja pārsega režģi kreisajā pusē.



**12** Uzstādiet vējstikla ventilācijas režģa blīvējumu.



**13** Ieskrūvējiet loga tīrītāja pārsega režģa stiprinājumu, kas atrodas kreisajā pusē. Izmantojiet Torx T25.



**14** Ieslēdziet aizdedzi.

**15** Ieslēdziet gaisa kondicionēšanas sistēmu. Tas ir nepieciešams, lai pārļiecinātos, ka detaļa darbojas pareizi.

**16** Izslēdziet aizdedzi.

**17** Noņemiet aizsargvāku.

**18** Aizveriet dzinēja pārsegu.

**LABI DARĪTS!** 

**SKATĪT VAIRĀK PAMĀCĪBU**

# AUTODOC – AUGSTĀKĀ KVALITĀTE UN AUTODAĻAS PAR PIENEMAMU CENU TIEŠSAISTĒ

**AUTODOC MOBILĀ LIETOTNE: ĶERIET IZDEVĪGUS PIEDĀVĀJUMUS, VEICOT ĒRTUS PIRKUMUS**



**+ AUTODOC**

GET IT ON  **Google Play**

Download on the  **App Store**

**Download**

**LIELISKA IZVĒLE REZERVES DAĻĀM JŪSU AUTOMAŠĪNAI**

**SALONA FILTRA: PLAŠA IZVELE**

## **ATBILDĪBAS IEROBEŽOJUMS:**

Dokumentā ir ietverti tikai vispārīgi ieteikumi, kas var jums noderēt remontdarbu vai detaļu nomaiņas laikā. "AUTODOC" neuzņemas nekādu atbildību par jebkādiem zaudējumiem, ievainojumiem un mantas bojājumiem, kas gūti remontdarbu vai detaļu nomaiņas procesā sniegtās informācijas nepareizas lietošanas vai nepareizas interpretācijas dēļ.

"AUTODOC" neuzņemas nekādu atbildību par jebkādām iespējamām šajā rokasgrāmatā atrodamām kļūdām un neskaidrībām. Sniegtā informācija ir paredzēta tikai informatīviem nolūkiem un nevar aizstāt speciālistu padomu.

"AUTODOC" neuzņemas nekādu atbildību par nekorektu vai bīstamu remonta iekārtu, instrumentu un autodaļu izmantošanu. "AUTODOC" stingri iesaka būt uzmanīgiem un ievērot drošības noteikumus, veicot remonta vai nomaiņas darbus. Atcerieties: - zemas kvalitātes autodaļu izmantošana negarantē pienācīgu drošības līmeni uz ceļiem.

© Copyright 2023 – viss vietnes saturs, jo īpaši teksti, fotogrāfijas un grafiki ir aizsargāti ar autortiesībām. Visas tiesības, tajā skaitā tiesības kopēt, nodot trešām personām, rediģēt un tulkot, patur "AUTODOC SE".