



Kā nomainīt: salona gaisa  
filtru **VW Bora Sedan** -  
nomainīšanas ceļvedis

## LĪDZĪGA VIDEO PAMĀCĪBA



Šajā video redzama līdzīgas autodaļas nomaiņas procedūra citā transportlīdzeklī

### **Uzmanību!**

Šis maiņas algoritms ir piemērots:

VW Bora Sedan 2.0

Darbību secība var nedaudz atšķirties atkarībā no automašīnas uzbūves.

Šī pamācība tika izveidota, pamatojoties uz līdzīgas autodaļas nomaiņas procedūru:

VW Golf IV Hatchback (1J1) 1.6

MAIŅA: SALONA FILTRA – VW BORA SEDAN.  
INSTRUMENTI, KURI VARĒTU NODERĒT:



• Krustina skrūvgriezis

• Spārna pārkļāis

**Pirkt instrumentus**

Maina: salona filtra – VW Bora Sedan. AUTODOC speciālisti iesaka:


- Nomainiet salona gaisa filtru vismaz reizi sešos mēnešos, agrā pavasarī un rudens gadalaikā.
- Sekojiet līdzi detaļas darbības termiņiem, ieteikumiem un prasībām, kuras noteicis ražotājs.
- Ja gaisa plūsma salonā ir strauji samazinājusies, nomainiet filtru pirms plānotās apkopes.
- Visus darbus ir jāveic, kad dzinējs ir izslēgts.

## MAIŅA: SALONA FILTRA – VW BORA SEDAN. IETEICAMĀ DARBĪBU SECĪBA:


1 Atveriet dzinēja pārsegu.

2 Izmantojiet aizsargu, lai nesabojātu automašīnas krāsojumu un plastmasas detaļas.

3 Atskrūvējiet salona filtra korpusa vāka stiprinājumus. Izmantojiet krustiņu skrūvgriezi.




4 Noņemiet gumijas blīvslēgu.



5

Noņemiet salona gaisa filtra korpusa vāciņu.



### AUTODOC iesaka:

- Maiņa: salona filtra – VW Bora Sedan. Lai noņemšanas laikā nesabojātu detaļu, nelietojiet pārmērīgu spēku.

6

Noņemiet salona gaisa filtra korpusu.



7

Izņemiet salona filtru.

### Maiņa: salona filtra – VW Bora Sedan. Profesionāļi iesaka:

- Necentieties tīrīt un lietot filtru atkārtoto - tas ietekmēs gaisa tīrības kvalitāti mašīnas salonā.

8

Ievietojiet jauno filtrējošo elementu filtra korpusā. Pārliedzinieties, lai filtra mala cieši piegultu korpusam.



Maiņa: salona filtra – VW Bora Sedan. AUTODOC padomi:

- Ievērojiet filtrējošā elementa pareizo pozīciju. Nenovietojiet to šķībi.
- Uzmanību! Izmantojiet kvalitatīvus VW Bora Sedan filtrus.

9

Uzstādiet salona gaisa filtra korpusu.



Maiņa: salona filtra – VW Bora Sedan. AUTODOC speciālisti iesaka:

- Sekojiet gaisa plūsmas virziena bultiņai uz filtra.


10

Uzstādiet salona gaisa filtra korpusa vāciņu.




11

Aizskrūvējiet salona filtra korpusa vāka stiprinājumus. Izmantojiet krustiņu skrūvgriezi.



12

Uzstādiet gumijas blīvslēgu.



13

Noņemiet aizsargvāku.

14

Aizveriet dzinēja pārsegu.

15

Ieslēdziet aizdedzi.

16

Ieslēdziet gaisa kondicionēšanas sistēmu. Tas ir nepieciešams, lai pārlicinātos, ka detaļa darbojas pareizi.

17

Izslēdziet aizdedzi.

**LABI DARĪTS!** 👍

**SKATĪT VAIRĀK PAMĀCĪBU**

## AUTODOC – AUGSTĀKĀ KVALITĀTE UN AUTODAĻAS PAR PIENEMAMU CENU TIEŠSAISTĒ

AUTODOC MOBILĀ LIETOTNE: ĶĒRIET IZDEVĪGUS PIEDĀVĀJUMUS,  
VEICOT ĒRTUS PIRKUMUS

**AUTODOC**

GET IT ON  
Google Play

Download on the  
App Store

Download

**LIELISKA IZVĒLE REZERVES DAĻĀM JŪSU AUTOMAŠĪNAI**

**SALONA FILTRA: PLAŠA IZVELE**

### ⓘ **ATBILDĪBAS IEROBEŽOJUMS:**

Dokumentā ir ietverti tikai vispārīgi ieteikumi, kas var jums noderēt remontdarbu vai detaļu nomaiņas laikā. "AUTODOC" neuzņemas nekādu atbildību par jebkādiem zaudējumiem, ievainojumiem un mantas bojājumiem, kas gūti remontdarbu vai detaļu nomaiņas procesā sniegtās informācijas nepareizas lietošanas vai nepareizas interpretācijas dēļ.

"AUTODOC" neuzņemas nekādu atbildību par jebkādam iespējamām šajā rokasgrāmatā atrodamām kļūdām un neskaidrībām. Sniegtā informācija ir paredzēta tikai informatīviem nolūkiem un nevar aizstāt speciālistu padomu.

"AUTODOC" neuzņemas nekādu atbildību par nekorektu vai bīstamu remonta iekārtu, instrumentu un autodaļu izmantošanu. "AUTODOC" stingri iesaka būt uzmanīgiem un ievērot drošības noteikumus, veicot remonta vai nomaiņas darbus. Atcerieties: - zemas kvalitātes autodaļu izmantošana negarantē pienācīgu drošības līmeni uz ceļiem.

© Copyright 2021 – viss vietnes saturs, jo īpaši teksti, fotogrāfijas un grafiki ir aizsargāti ar autortiesībām. Visas tiesības, tajā skaitā tiesības kopēt, nodot trešām personām, rediģēt un tulkot, patur "AUTODOC GmbH".