



Kā nomainīt: salona gaisa  
filtru **VW Passat B6**  
**Sedan (3C2)** - nomaiņas  
ceļvedis

## LĪDZĪGA VIDEO PAMĀCĪBA



Šajā video redzama līdzīgas autodaļas nomaiņas procedūra citā transportlīdzeklī

### **Uzmanību**

Šis maiņas algoritms ir piemērots:

VW Passat B6 Sedan (3C2) 1.6 FSI, VW Passat B6 Sedan (3C2) 2.0 FSI, VW Passat B6 Sedan (3C2) 1.9 TDI, VW Passat B6 Sedan (3C2) 2.0 TDI 16V, VW Passat B6 Sedan (3C2) 2.0 TDI, VW Passat B6 Sedan (3C2) 1.6, VW Passat B6 Sedan (3C2) 3.2 FSI 4motion, VW Passat B6 Sedan (3C2) 2.0 TDI 16V 4motion, VW Passat B6 Sedan (3C2) 2.0 FSI 4motion, VW Passat B6 Sedan (3C2) 2.0 TDI 4motion, VW Passat B6 Sedan (3C2) 3.6 R36 4motion, VW Passat B6 Sedan (3C2) 3.6 FSI, VW Passat B6 Sedan (3C2) 1.4 TSI, VW Passat B6 Sedan (3C2) 1.8 TSI, VW Passat B6 Sedan (3C2) 1.4 TSI EcoFuel, (+ 2)

Darbību secība var nedaudz atšķirties atkarībā no automašīnas uzbūves.

Šī pamācība tika izveidota, pamatojoties uz līdzīgas autodaļas nomaiņas procedūru:  
 VW Passat B7 Sedan (362) 2.0 TDI

Mainīta: salona filtra – VW Passat B6 Sedan (3C2). AUTODOC speciālisti iesaka:

- Nomainiet salona gaisa filtru vismaz reizi sešos mēnešos, agrā pavasarī un rudens gadalaikā.
- Sekojiet līdzi detaļas darbības termiņiem, ieteikumiem un prasībām, kuras noteicis ražotājs.
- Ja gaisa plūsma salonā ir strauji samazinājusies, nomainiet filtru pirms plānotās apkopes.
- Lūdzu, ņemiet vērā: visi darbi ar VW Passat B6 Sedan (3C2) automašīnu jāveic ar izslēgtu motoru.


## VEICIET NOMAIŅU ŠĀDĀ SECĪBĀ:

**1** Aizbīdīet pasažieru krēslu maksimāli uz aizmuguri.

**2** Atslābināt apakšējās apdares paneļa stiprinātājus.



**3** Noņemiet cimdu nodalījuma apakšējo vāku.




4

Noņemiet salona gaisa filtra korpusa vāciņu.



5

Izņemiet salona filtru.




**Mainā: salona filtra – VW Passat B6 Sedan (3C2). AUTODOC ekspertu padomi:**

- Necentieties tīrīt un lietot filtru atkārtoto - tas ietekmēs gaisa tīrības kvalitāti mašīnas salonā.

6

Uzstādiet salona filtru montāžas vietā.




Mainā: salona filtra – VW Passat B6 Sedan (3C2). AUTODOC speciālisti iesaka:

- Sekojiet gaisa plūsmas virziena bultiņai uz filtra.
- Ievērojiet filtrējošā elementa pareizo pozīciju. Nenovietojiet to šķībi.
- Uzmanību! Izmantojiet kvalitatīvus VW Passat B6 Sedan (3C2) filtrus.


7

Uzstādiet salona gaisa filtra korpusa vāciņu. Uzstādiet detaļu attiecīgi vadīklām un nobloķējiet stiprinājumus.




8

Uzstādiet cimdu nodalījuma apakšējo vāku.



9

Ieskrūvējiet apakšējās apdares paneļa stiprinātājus.



10 Atbīdiet pasažieru sēdekli tā sākotnējā stāvoklī.

11 Ieslēdziet aizdedzi.

12 Ieslēdziet gaisa kondicionēšanas sistēmu. Tas ir nepieciešams, lai pārlicinātos, ka detaļa darbojas pareizi.



13 Izslēdziet aizdedzi.

**LABI DARĪTS!** 

**SKATĪT VAIRĀK PAMĀCĪBU**

## AUTODOC – AUGSTĀKĀ KVALITĀTE UN AUTODAĻAS PAR PIENĒMAMU CENU TIEŠSAISTĒ

AUTODOC MOBILĀ LIETOTNE: ĶERIET IZDEVĪGUS PIEDĀVĀJUMUS,  
VEICOT ĒRTUS PIRKUMUS



**AUTODOC**

GET IT ON  
Google Play

Download on the  
App Store

Download

**LIELISKA IZVĒLE REZERVES DAĻĀM JŪSU AUTOMAŠĪNAI**

**SALONA FILTRA: PLAŠA IZVELE**

### ⓘ **ATBILDĪBAS IEROBEŽOJUMS:**

Dokumentā ir ietverti tikai vispārīgi ieteikumi, kas var jums noderēt remontdarbu vai detaļu nomaiņas laikā. "AUTODOC" neuzņemas nekādu atbildību par jebkādiem zaudējumiem, ievainojumiem un mantas bojājumiem, kas gūti remontdarbu vai detaļu nomaiņas procesā sniegtās informācijas nepareizas lietošanas vai nepareizas interpretācijas dēļ.

"AUTODOC" neuzņemas nekādu atbildību par jebkādam iespējamām šajā rokasgrāmatā atrodamām kļūdām un neskaidrībām. Sniegtā informācija ir paredzēta tikai informatīviem nolūkiem un nevar aizstāt speciālistu padomu.

"AUTODOC" neuzņemas nekādu atbildību par nekorektu vai bīstamu remonta iekārtu, instrumentu un autodaļu izmantošanu. "AUTODOC" stingri iesaka būt uzmanīgiem un ievērot drošības noteikumus, veicot remonta vai nomaiņas darbus. Atcerieties: - zemas kvalitātes autodaļu izmantošana negarantē pienācīgu drošības līmeni uz ceļiem.

© Copyright 2021 – viss vietnes saturs, jo īpaši teksti, fotogrāfijas un grafiki ir aizsargāti ar autortiesībām. Visas tiesības, tajā skaitā tiesības kopēt, nodot trešām personām, rediģēt un tulkot, patur "AUTODOC GmbH".