



Kā nomainīt: gaisa filtru
VW Polo III Variant (6V5)
- nomaiņas ceļvedis

LĪDZĪGA VIDEO PAMĀCĪBA



Šajā video redzama līdzīgas autodaļas nomaiņas procedūra citā transportlīdzeklī

Uzmanību

Šis maiņas algoritms ir piemērots:

VW Polo III Variant (6V5) 1.4, VW Polo III Variant (6V5) 1.6

Darbību secība var nedaudz atšķirties atkarībā no automašīnas uzbūves.

Šī pamācība tika izveidota, pamatojoties uz līdzīgas autodaļas nomaiņas procedūru:
VW Polo III Hatchback (6N1) 1.0

MAIŅA: GAISA FILTRA – VW POLO III VARIANT (6V5).
INSTRUMENTI, KURI VARĒTU NODERĒT:



- Universāls tīrīšanas aerosols
- Krustina Skrūvņriezis
- Mikrošķiedras salvete
- Spārna pārklājs

Pirkt instrumentus

Maiņa: gaisa filtra – VW Polo III Variant (6V5). AUTODOC ekspertu padomi:


- Sekojiet līdzi detaļas darbības termiņiem, ieteikumiem un prasībām, kuras noteicis ražotājs.
- Lūdzu, ņemiet vērā: visi darbi ar VW Polo III Variant (6V5) automašīnu jāveic ar izslēgtu motoru.

VEICIET NOMAIŅU ŠĀDĀ SECĪBĀ:


1 Atveriet dzinēja pārsegu.

2 Izmantojiet aizsargu, lai nesabojātu automašīnas krāsojumu un plastmasas detaļas.

3 Atskrūvējiet gaisa filtra korpusa stiprinājumus. Izmantojiet krustiņu skrūvgriezi.




4 Noņemiet gaisa filtra korpusu.



5 Pārsedziet droseļvārsta caurules ar mikrošķiedras drānu, lai nepieļautu netīrumu un putekļu iekļūšanu sistēmā.

6

Noņemiet filtra vāku.



AUTODOC iesaka:

- Maiņa: gaisa filtra – VW Polo III Variant (6V5). Noņemot detaļu, nelietojiet pārāk lielu spēku, jo tas var sabojāt to.


7

Izņemiet no filtra korpusa filtrējošo elementu.



8

Notīriet gaisa filtra vāku un korpusu. Izmantojiet universālu aerosolu.




Maiņa: gaisa filtra – VW Polo III Variant (6V5). AUTODOC padomi:

- Pirms tīrat gaisa filtra vāku un korpusu, pārklājiet gaisa vada detaļas, gaisa masas sensoru (ja ir), droseļvārstu ar tīru drānu.

9

Ievietojiet jauno filtrējošo elementu filtra korpusā. Pārliecinieties, lai filtra mala cieši piegultu korpusam.




Maiņa: gaisa filtra – VW Polo III Variant (6V5). AUTODOC iesaka:

- Ievērojiet filtrējošā elementa pareizo pozīciju. Nenovietojiet to šķībi.
- Izmantojiet tikai kvalitatīvus filtrus.
- Uzstādīšanas laikā nepieļaujiet putekļu un netīrumu nokļūšanu gaisa filtra korpusā.

10

Uzlieciet gaisa filtra vāciņu. Nostipriniet to.



AUTODOC iesaka:

- Maiņa: gaisa filtra – VW Polo III Variant (6V5). Uzstādīšanas laikā nepielietojiet pārmērīgu spēku. Tas var sabojāt detaļu.

11

Noņemiet mikrošķiedras drānu no droseļvārsta caurules.

12

Uzstādiet gaisa filtra korpusu un nostipriniet to. Izmantojiet krustiņu skrūvgriezi.



13

Noņemiet aizsargvāku.

14

Aizveriet dzinēja pārsegu.

LABI DARĪTS! 👍

SKATĪT VAIRĀK PAMĀCĪBU

AUTODOC – AUGSTĀKĀ KVALITĀTE UN AUTODAĻAS PAR PIENĒMAMU CENU TIEŠSAISTĒ

AUTODOC MOBILĀ LIETOTNE: ĶĒRIET IZDEVĪGUS PIEDĀVĀJUMUS,
VEICOT ĒRTUS PIRKUMUS

AUTODOC

GET IT ON
Google Play

Download on the
App Store

Download

LIELISKA IZVĒLE REZERVES DAĻĀM JŪSU AUTOMAŠĪNAI

GAISA FILTRS: PLAŠA IZVELE

ⓘ ATBILDĪBAS IEROBEŽOJUMS:

Dokumentā ir ietverti tikai vispārīgi ieteikumi, kas var jums noderēt remontdarbu vai detaļu nomaiņas laikā. "AUTODOC" neuzņemas nekādu atbildību par jebkādiem zaudējumiem, ievainojumiem un mantas bojājumiem, kas gūti remontdarbu vai detaļu nomaiņas procesā sniegtās informācijas nepareizas lietošanas vai nepareizas interpretācijas dēļ.

"AUTODOC" neuzņemas nekādu atbildību par jebkādām iespējamām šajā rokasgrāmatā atrodamām kļūdām un neskaidrībām. Sniegtā informācija ir paredzēta tikai informatīviem nolūkiem un nevar aizstāt speciālistu padomu.

"AUTODOC" neuzņemas nekādu atbildību par nekorektu vai bīstamu remonta iekārtu, instrumentu un autodaļu izmantošanu. "AUTODOC" stingri iesaka būt uzmanīgiem un ievērot drošības noteikumus, veicot remonta vai nomaiņas darbus. Atcerieties: - zemas kvalitātes autodaļu izmantošana negarantē pienācīgu drošības līmeni uz ceļiem.

© Copyright 2021 – viss vietnes saturs, jo īpaši teksti, fotogrāfijas un grafiki ir aizsargāti ar autortiesībām. Visas tiesības, tajā skaitā tiesības kopēt, nodot trešām personām, rediģēt un tulkot, patur "AUTODOC GmbH".