

 **AUTODOC CLUB**

Kā nomainīt: salona gaisa  
filtru **Citroen Xsara**  
**Picasso** - nomaiņas  
ceļvedis

## VIDEO PAMĀCĪBA

 **Uzmanību!**

Šis maiņas algoritms ir piemērots:

CITROËN XSARA PICASSO (N68) 1.6 16V, CITROËN XSARA PICASSO (N68) 1.6,  
CITROËN XSARA PICASSO (N68) 1.8 16V, CITROËN XSARA PICASSO (N68) 2.0 16V,  
CITROËN XSARA PICASSO (N68) 1.6 HDi, CITROËN XSARA PICASSO (N68) 1.6  
Chrono, CITROËN XSARA PICASSO (N68) 1.8 SX, CITROËN XSARA PICASSO (N68)  
2.0, CITROËN XSARA PICASSO (N68) 1.6 Flex, CITROËN XSARA PICASSO (N68) 1.6  
16V LPG, CITROËN XSARA PICASSO (N68) 2.0 HDi

Darbību secība var nedaudz atšķirties atkarībā no automašīnas uzbūves.

MAIŅA: SALONA FILTRA – CITROEN XSARA PICASSO.  
NEPIECIEŠAMIE INSTRUMENTI:



- Spārna pārklāis

**PIRKT INSTRUMENTUS**

**Maiņa: salona filtra – Citroen Xsara Picasso. AUTODOC speciālisti iesaka:**

- Nomainiet salona gaisa filtru vismaz reizi sešos mēnešos, agrā pavasarī un rudens gadalaikā.
- Sekojiet līdzi detaļas darbības termiņiem, ieteikumiem un prasībām, kuras noteicis ražotājs.
- Ja gaisa plūsma salonā ir strauji samazinājusies, nomainiet filtru pirms plānotās apkopes.
- Brīdinājums! Pirms jebkura darba uzsākšanas izslēdziet Citroen Xsara Picasso motoru.

## VEICIET NOMAIŅU ŠĀDĀ SECĪBĀ:

1

Atveriet motora pārsegu.



2

Izmantojiet aizsargu, lai nesabojātu automašīnas krāsojumu un plastmasas detaļas.



**3** Atskrūvējiet salona filtra korpusa vāka stiprinājumus.



**4** Noņemiet salona gaisa filtra korpusa vāciņu.



**AUTODOC iesaka:**

- Maiņa: salona filtra – Citroen Xsara Picasso. Noņemot detaļu, nelietojiet pārāk lielu spēku, jo tas var sabojāt to.


**5** Izņemiet salona filtru.



**Maiņa: salona filtra – Citroen Xsara Picasso. AUTODOC speciālisti iesaka:**

- Necentieties tīrīt un lietot filtru atkārtoto - tas ietekmēs gaisa tīrības kvalitāti mašīnas salonā.

**6** Uzstādiet salona filtru montāžas vietā.




### AUTODOC iesaka:

- Sekojiet gaisa plūsmas virziena bultiņai uz filtra.
- Maiņa: salona filtra – Citroen Xsara Picasso. Pārliecinieties, ka filtra elements ir pareizi novietots. Nepieļaujiet sašķiebusanos.
- Izmantojiet tikai kvalitatīvus filtrus.

**7** Uzstādiet salona gaisa filtra korpusa vāciņu.

**8** Aizskrūvējiet salona filtra korpusa vāka stiprinājumus.




**9** Noņemiet aizsargvāku.



10

Aizveriet dzinēja pārsegu.



11

Ieslēdziet aizdedzi.

12

Ieslēdziet gaisa kondicionēšanas sistēmu. Tas ir nepieciešams, lai pārliecinātos, ka detaļa darbojas pareizi.

13

Izslēdziet aizdedzi.

**LABI DARĪTS!** **SKATĪT VAIRĀK PAMĀCĪBU**

## AUTODOC – AUGSTĀKĀ KVALITĀTE UN AUTODAĻAS PAR PIENEMAMU CENU TIEŠSAISTĒ

AUTODOC MOBILĀ LIETOTNE: ĶĒRIET IZDEVĪGUS PIEDĀVĀJUMUS,  
VEICOT ĒRTUS PIRKUMUS



**+ AUTODOC**

GET IT ON  
**Google Play**

Download on the  
**App Store**

**Download**

**LIELISKA IZVĒLE REZERVES DAĻĀM JŪSU AUTOMAŠĪNAI**

**IEGĀDĀJĪETIES REZERVES DAĻAS CITROEN AUTOMAŠĪNAI**

**SALONA FILTRA: PLAŠA IZVELE**



**IZVĒLIETIES REZERVES DAĻAS PRIEKŠ CITROEN XSARA  
PICASSO**

**CITROEN SALONA FILTRA: IEGĀDĀTIES TŪLĪT**

**CITROEN XSARA PICASSO SALONA FILTRA: LABĀKIE  
PIEDĀVĀJUMI**

## **ⓘ ATBILDĪBAS IEROBEŽOJUMS:**

Dokumentā ir ietverti tikai vispārīgi ieteikumi, kas var jums noderēt remontdarbu vai detaļu nomaiņas laikā. "AUTODOC" neuzņemas nekādu atbildību par jebkādiem zaudējumiem, ievainojumiem un mantas bojājumiem, kas gūti remontdarbu vai detaļu nomaiņas procesā sniegtās informācijas nepareizas lietošanas vai nepareizas interpretācijas dēļ.

"AUTODOC" neuzņemas nekādu atbildību par jebkādām iespējamām šajā rokasgrāmatā atrodamām kļūdām un neskaidrībām. Sniegtā informācija ir paredzēta tikai informatīviem nolūkiem un nevar aizstāt speciālistu padomu.

"AUTODOC" neuzņemas nekādu atbildību par nekorektu vai bīstamu remonta iekārtu, instrumentu un autodaļu izmantošanu. "AUTODOC" stingri iesaka būt uzmanīgiem un ievērot drošības noteikumus, veicot remonta vai nomaiņas darbus. Atcerieties: - zemas kvalitātes autodaļu izmantošana negarantē pienācīgu drošības līmeni uz ceļiem.

© Copyright 2023 – viss vietnes saturs, jo īpaši teksti, fotogrāfijas un grafiki ir aizsargāti ar autortiesībām. Visas tiesības, tajā skaitā tiesības kopēt, nodot trešām personām, rediģēt un tulkot, patur "AUTODOC SE".