AUTODOC
Expert in auto parts!

Kā nomainīt stūres šķēršstiepņa uzgali automašīnai Mazda 3 BK

Veiciet nomaiņu šādā secībā:

Labais un kreisais uzgalis tiek mainīts pēc vienāda algoritma.

Obligāti nomainiet visas pašstiprinošās skrūves un uzgriežņus uzstādīšanas laikā.

1

Novelciet stāvbremzes sviru.

2

Uzstādiet ķīļatbalstus sem aizmugurējām riepām.

3

Atskrūvējiet vaļīgāk riteņa stiprinājuma skrūves

4

Paceliet priekšējo auto pusi un atbalstiet to.

5

Noņemiet priekšējās riepas.

AutoDoc iesaka:

Ja detaļu kontaktvietas ir ļoti netīras, notīriet tās ar metāla birsti un apstrādājiet ar viegli plūstošu šķidrumu.

Nomēriet un iegaumējiet stūres stiepņa vītnes brīvās daļas garumu, lai pēc tam montāžas gaitā neietekmētu riteņu gaitas savirzi.

6

Atbrīvojiet pretuzgriezni, kas piestiprina stūres stiepņa uzgali pie stūres stiepņa.

7

Noņemiet šķelttapu, kas nofiksē stūres stiepņa uzgaļa stiprinājumu.

8



Atbrīvojiet piespieduzgriezni uz uzgaļa.

9

Izmantojot īpašu iekārtu, izspiediet stūres stieņa galu ārā no stūres grozāmass.

10

Izskrūvējiet uzgali no stūres stiepņa.

AutoDoc iesaka:

Uzstādot stūres šķērsstiepņa uzgali, atcerēties veikt to pašu apgriezienu skaitu vai atstāt to pašu redzamo vītnes garumu kā jūsu mērījumos

11



Pieskrūvējiet jauno stūres stiepņa uzgali

12

Uzstādiet uzgaļa konusu un grozāmass.

13

Pievelciet piespieduzgriezni uz jaunā uzgaļa.

14

uzstādiet šķelttapu, kas nofiksē stūres stiepņa uzgaļa stiprinājumu.

15

Nostipriniet uzgaļa pretuzgriezni.

16

Uzlieciet riepu.

17

Nolaidiet auto un pievelciet skrūves krusteniskā veidā.

AutoDoc iesaka:

Pārbaudiet un pēc nepieciešamības noregulējiet riteņu savirzi.



Mēs ceram, ka šī informācija ir noderīga jums!

Video pamācības

Aplūkojiet mūsu YouTube kanālā detalizētas jūsu Mazda 3 BK remonta video instrukcijas. Skatīties video instrukcijas.

AutoDoc tiešsaistē

Augstākās kvalitātes stūres šķērsstiepņa uzgaļi jūsu Mazda 3 BK automašīnai AutoDoc. Doties uz vietni.

Kā nomainīt stūres šķērsstiepņa uzgali automašīnai Mazda 3 BK

AUTODOC — AUGSTĀKĀ KVALITĀTE UN AUTODAĻAS PAR PIEŅEMAMU CENU TIEŠSAISTĒ

KVALITATĪVAS AUTO DAĻAS

MAZDA

STŪRES ŠĶĒRSSTIEPŅA UZGAĻI

MAZDA 3 BK

STŪRES ŠĶĒRSSTIEPŅA UZGAĻI PRIEKŠ MAZDA

STŪRES ŠĶĒRSSTIEPŅA UZGAĻI PRIEKŠ MAZDA 3 BK

Atteikšanās

Dokumentā ir ietverti tikai vispārīgi ieteikumi, kas var jums noderēt remontdarbu vai detaļu nomaiņas laikā. AutoDoc neuzņemas nekādu atbildību par jebkādiem zaudējumiem, ievainojumiem un mantas bojājumiem, kas gūti remontdarbu vai detaļu nomaiņas procesā sniegtās informācijas nepareizas lietošanas vai nepareizas interpretācijas dēļ.

AutoDoc neuzņemas nekādu atbildību par jebkādām iespējamām, šajā rokasgrāmatā atrodamām kļūdām un neskaidrībām. Sniegtā informācija ir paredzēta tikai informatīviem nolūkiem un nevar aizstāt speciālistu padomu.

AutoDoc neuzņemas nekādu atbildību par nekorektu vai traumdraudīgu remontiekārtu, instrumentu un autodaļu izmantošanu. AutoDoc stingri iesaka būt uzmanīgiem un ievērot drošības noteikumus, veicot remonta vai nomaiņas darbus. Atcerieties: zemas kvalitātes autodaļu izmantošana negarantē jums pienācīgu drošības līmeni uz ceļiem.

AUTODOC SOCIĀLAJOS TĪKLOS